

SENATO DELLA REPUBBLICA
Risultati elettorali per le 80 sezioni del Comune di Teramo

SEZIONE	LISTA	DESCRIZIONE LISTA	VOTI	TOT SEZ.	% VOTI	TOT % SEZ
TUTTE LE 80 SEZIONI	1	MOVIMENTO 5 STELLE	8706	30.858	28,21%	100,00%
	2	CASAPOUND ITALIA	56		0,18%	
	3	CON MONTI PER L'ITALIA	2422		7,85%	
	4	LEGA NORD - MARONI	51		0,17%	
	5	INTESA POPOLARE	71		0,23%	
	6	LA DESTRA - STORACE	778		2,52%	
	7	GRANDE SUD	32		0,10%	
	8	IL POPOLO DELLA LIBERTA' - BERLUSCONI PRESIDENTE	6504		21,08%	
	9	FRATELLI D'ITALIA - CENTRODESTRA NAZIONALE	2340		7,58%	
	10	RIVOLUZIONE CIVILE - INGROIA	761		2,47%	
	11	FORZA NUOVA	108		0,35%	
	12	FARE PER FERMARE IL DESCLINO	168		0,54%	
	13	PARTITO DEMOCRATICO	7372		23,89%	
	14	SINISTRA ECOLOGIA LIBERTA' CON VENDOLA	953		3,09%	
	15	DIRITTI E LIBERTA' - CENTRO DEMOCRATICO	97		0,31%	
	16	PARTITO COMUNISTA DEI LAVORATORI	139		0,45%	
	17	RIALZATI ABRUZZO! - ABRUZZO FUTURO	105		0,34%	
	18	LISTA AMINISTIA GIUSTIZIA LIBERTA'	195		0,63%	

SENATO DELLA REPUBBLICA
Risultati elettorali per le 80 sezioni del Comune di Teramo

SEZIONE	LISTA	DESCRIZIONE LISTA	VOTI	TOT SEZ.	% VOTI	TOT % SEZ
1 Via N. Palma - Sala Espositiva Comunale	1	MOVIMENTO 5 STELLE	94	449	20,94%	100,00%
	2	CASAPOUND ITALIA	4		0,89%	
	3	CON MONTI PER L'ITALIA	39		8,69%	
	4	LEGA NORD - MARONI	5		1,11%	
	5	INTESA POPOLARE	2		0,45%	
	6	LA DESTRA - STORACE	10		2,23%	
	7	GRANDE SUD	4		0,89%	
	8	IL POPOLO DELLA LIBERTA' - BERLUSCONI PRESIDENTE	115		25,61%	
	9	FRATELLI D'ITALIA - CENTRODESTRA NAZIONALE	23		5,12%	
	10	RIVOLUZIONE CIVILE - INGROIA	11		2,45%	
	11	FORZA NUOVA	0		0,00%	
	12	FARE PER FERMARE IL DESCLINO	1		0,22%	
	13	PARTITO DEMOCRATICO	100		22,27%	
	14	SINISTRA ECOLOGIA LIBERTA' CON VENDOLA	33		7,35%	
	15	DIRITTI E LIBERTA' - CENTRO DEMOCRATICO	2		0,45%	
	16	PARTITO COMUNISTA DEI LAVORATORI	0		0,00%	
	17	RIALZATI ABRUZZO! - ABRUZZO FUTURO	3		0,67%	
	18	LISTA AMINISTIA GIUSTIZIA LIBERTA'	3		0,67%	
2 Viale Crispi - Scuola Elementare "Noè Lucidi"	1	MOVIMENTO 5 STELLE	60	326	18,40%	100,00%
	2	CASAPOUND ITALIA	2		0,61%	
	3	CON MONTI PER L'ITALIA	28		8,59%	
	4	LEGA NORD - MARONI	0		0,00%	
	5	INTESA POPOLARE	3		0,92%	
	6	LA DESTRA - STORACE	16		4,91%	
	7	GRANDE SUD	0		0,00%	
	8	IL POPOLO DELLA LIBERTA' - BERLUSCONI PRESIDENTE	79		24,23%	
	9	FRATELLI D'ITALIA - CENTRODESTRA NAZIONALE	17		5,21%	
	10	RIVOLUZIONE CIVILE - INGROIA	6		1,84%	
	11	FORZA NUOVA	2		0,61%	
	12	FARE PER FERMARE IL DESCLINO	5		1,53%	
	13	PARTITO DEMOCRATICO	84		25,77%	
	14	SINISTRA ECOLOGIA LIBERTA' CON VENDOLA	16		4,91%	
	15	DIRITTI E LIBERTA' - CENTRO DEMOCRATICO	2		0,61%	
	16	PARTITO COMUNISTA DEI LAVORATORI	3		0,92%	
	17	RIALZATI ABRUZZO! - ABRUZZO FUTURO	2		0,61%	
	18	LISTA AMINISTIA GIUSTIZIA LIBERTA'	1		0,31%	

SENATO DELLA REPUBBLICA
Risultati elettorali per le 80 sezioni del Comune di Teramo

SEZIONE	LISTA	DESCRIZIONE LISTA	VOTI	TOT SEZ.	% VOTI	TOT % SEZ
3	1	MOVIMENTO 5 STELLE	96	381	25,20%	100,00%
	2	CASAPOUND ITALIA	0		0,00%	
	3	CON MONTI PER L'ITALIA	25		6,56%	
	4	LEGA NORD - MARONI	1		0,26%	
	5	INTESA POPOLARE	2		0,52%	
	6	LA DESTRA - STORACE	14		3,67%	
	7	GRANDE SUD	0		0,00%	
	8	IL POPOLO DELLA LIBERTA' - BERLUSCONI PRESIDENTE	78		20,47%	
	9	FRATELLI D'ITALIA - CENTRODESTRA NAZIONALE	45		11,81%	
	10	RIVOLUZIONE CIVILE - INGROIA	11		2,89%	
	11	FORZA NUOVA	0		0,00%	
	12	FARE PER FERMARE IL DESCLINO	2		0,52%	
	13	PARTITO DEMOCRATICO	97		25,46%	
	14	SINISTRA ECOLOGIA LIBERTA' CON VENDOLA	9		2,36%	
	15	DIRITTI E LIBERTA' - CENTRO DEMOCRATICO	1		0,26%	
	16	PARTITO COMUNISTA DEI LAVORATORI	0		0,00%	
	17	RIALZATI ABRUZZO! - ABRUZZO FUTURO	0		0,00%	
	18	LISTA AMINISTIA GIUSTIZIA LIBERTA'	0		0,00%	
4	1	MOVIMENTO 5 STELLE	110	475	23,16%	100,00%
	2	CASAPOUND ITALIA	1		0,21%	
	3	CON MONTI PER L'ITALIA	47		9,89%	
	4	LEGA NORD - MARONI	0		0,00%	
	5	INTESA POPOLARE	0		0,00%	
	6	LA DESTRA - STORACE	23		4,84%	
	7	GRANDE SUD	1		0,21%	
	8	IL POPOLO DELLA LIBERTA' - BERLUSCONI PRESIDENTE	127		26,74%	
	9	FRATELLI D'ITALIA - CENTRODESTRA NAZIONALE	18		3,79%	
	10	RIVOLUZIONE CIVILE - INGROIA	5		1,05%	
	11	FORZA NUOVA	8		1,68%	
	12	FARE PER FERMARE IL DESCLINO	1		0,21%	
	13	PARTITO DEMOCRATICO	104		21,89%	
	14	SINISTRA ECOLOGIA LIBERTA' CON VENDOLA	15		3,16%	
	15	DIRITTI E LIBERTA' - CENTRO DEMOCRATICO	1		0,21%	
	16	PARTITO COMUNISTA DEI LAVORATORI	0		0,00%	
	17	RIALZATI ABRUZZO! - ABRUZZO FUTURO	1		0,21%	
	18	LISTA AMINISTIA GIUSTIZIA LIBERTA'	13		2,74%	

SENATO DELLA REPUBBLICA
Risultati elettorali per le 80 sezioni del Comune di Teramo

SEZIONE	LISTA	DESCRIZIONE LISTA	VOTI	TOT SEZ.	% VOTI	TOT % SEZ
5	1	MOVIMENTO 5 STELLE	105	395	26,58%	100,00%
	2	CASAPOUND ITALIA	1		0,25%	
	3	CON MONTI PER L'ITALIA	34		8,61%	
	4	LEGA NORD - MARONI	1		0,25%	
	5	INTESA POPOLARE	1		0,25%	
	6	LA DESTRA - STORACE	4		1,01%	
	7	GRANDE SUD	0		0,00%	
	8	IL POPOLO DELLA LIBERTA' - BERLUSCONI PRESIDENTE	96		24,30%	
	9	FRATELLI D'ITALIA - CENTRODESTRA NAZIONALE	30		7,59%	
	10	RIVOLUZIONE CIVILE - INGROIA	5		1,27%	
	11	FORZA NUOVA	5		1,27%	
	12	FARE PER FERMARE IL DESCLINO	3		0,76%	
	13	PARTITO DEMOCRATICO	87		22,03%	
	14	SINISTRA ECOLOGIA LIBERTA' CON VENDOLA	17		4,30%	
	15	DIRITTI E LIBERTA' - CENTRO DEMOCRATICO	4		1,01%	
	16	PARTITO COMUNISTA DEI LAVORATORI	1		0,25%	
	17	RIALZATI ABRUZZO! - ABRUZZO FUTURO	0		0,00%	
	18	LISTA AMINISTIA GIUSTIZIA LIBERTA'	1		0,25%	
6	1	MOVIMENTO 5 STELLE	106	447	23,71%	100,00%
	2	CASAPOUND ITALIA	1		0,22%	
	3	CON MONTI PER L'ITALIA	40		8,95%	
	4	LEGA NORD - MARONI	1		0,22%	
	5	INTESA POPOLARE	0		0,00%	
	6	LA DESTRA - STORACE	24		5,37%	
	7	GRANDE SUD	0		0,00%	
	8	IL POPOLO DELLA LIBERTA' - BERLUSCONI PRESIDENTE	93		20,81%	
	9	FRATELLI D'ITALIA - CENTRODESTRA NAZIONALE	28		6,26%	
	10	RIVOLUZIONE CIVILE - INGROIA	12		2,68%	
	11	FORZA NUOVA	1		0,22%	
	12	FARE PER FERMARE IL DESCLINO	3		0,67%	
	13	PARTITO DEMOCRATICO	108		24,16%	
	14	SINISTRA ECOLOGIA LIBERTA' CON VENDOLA	15		3,36%	
	15	DIRITTI E LIBERTA' - CENTRO DEMOCRATICO	3		0,67%	
	16	PARTITO COMUNISTA DEI LAVORATORI	1		0,22%	
	17	RIALZATI ABRUZZO! - ABRUZZO FUTURO	5		1,12%	
	18	LISTA AMINISTIA GIUSTIZIA LIBERTA'	6		1,34%	

SENATO DELLA REPUBBLICA
Risultati elettorali per le 80 sezioni del Comune di Teramo

SEZIONE	LISTA	DESCRIZIONE LISTA	VOTI	TOT SEZ.	% VOTI	TOT % SEZ
7	1	MOVIMENTO 5 STELLE	97	393	24,68%	100,00%
	2	CASAPOUND ITALIA	1		0,25%	
	3	CON MONTI PER L'ITALIA	31		7,89%	
	4	LEGA NORD - MARONI	0		0,00%	
	5	INTESA POPOLARE	0		0,00%	
	6	LA DESTRA - STORACE	18		4,58%	
	7	GRANDE SUD	0		0,00%	
	8	IL POPOLO DELLA LIBERTA' - BERLUSCONI PRESIDENTE	106		26,97%	
	9	FRATELLI D'ITALIA - CENTRODESTRA NAZIONALE	24		6,11%	
	10	RIVOLUZIONE CIVILE - INGROIA	4		1,02%	
	11	FORZA NUOVA	0		0,00%	
	12	FARE PER FERMARE IL DESCLINO	3		0,76%	
	13	PARTITO DEMOCRATICO	87		22,14%	
	14	SINISTRA ECOLOGIA LIBERTA' CON VENDOLA	14		3,56%	
	15	DIRITTI E LIBERTA' - CENTRO DEMOCRATICO	2		0,51%	
	16	PARTITO COMUNISTA DEI LAVORATORI	2		0,51%	
	17	RIALZATI ABRUZZO! - ABRUZZO FUTURO	1		0,25%	
	18	LISTA AMINISTIA GIUSTIZIA LIBERTA'	3		0,76%	
8	1	MOVIMENTO 5 STELLE	84	446	18,83%	100,00%
	2	CASAPOUND ITALIA	0		0,00%	
	3	CON MONTI PER L'ITALIA	32		7,17%	
	4	LEGA NORD - MARONI	1		0,22%	
	5	INTESA POPOLARE	0		0,00%	
	6	LA DESTRA - STORACE	15		3,36%	
	7	GRANDE SUD	0		0,00%	
	8	IL POPOLO DELLA LIBERTA' - BERLUSCONI PRESIDENTE	116		26,01%	
	9	FRATELLI D'ITALIA - CENTRODESTRA NAZIONALE	28		6,28%	
	10	RIVOLUZIONE CIVILE - INGROIA	10		2,24%	
	11	FORZA NUOVA	6		1,35%	
	12	FARE PER FERMARE IL DESCLINO	3		0,67%	
	13	PARTITO DEMOCRATICO	128		28,70%	
	14	SINISTRA ECOLOGIA LIBERTA' CON VENDOLA	19		4,26%	
	15	DIRITTI E LIBERTA' - CENTRO DEMOCRATICO	0		0,00%	
	16	PARTITO COMUNISTA DEI LAVORATORI	0		0,00%	
	17	RIALZATI ABRUZZO! - ABRUZZO FUTURO	0		0,00%	
	18	LISTA AMINISTIA GIUSTIZIA LIBERTA'	4		0,90%	

SENATO DELLA REPUBBLICA
Risultati elettorali per le 80 sezioni del Comune di Teramo

SEZIONE	LISTA	DESCRIZIONE LISTA	VOTI	TOT SEZ.	% VOTI	TOT % SEZ
9	1	MOVIMENTO 5 STELLE	96	474	20,25%	100,00%
	2	CASAPOUND ITALIA	1		0,21%	
	3	CON MONTI PER L'ITALIA	61		12,87%	
	4	LEGA NORD - MARONI	6		1,27%	
	5	INTESA POPOLARE	0		0,00%	
	6	LA DESTRA - STORACE	17		3,59%	
	7	GRANDE SUD	0		0,00%	
	8	IL POPOLO DELLA LIBERTA' - BERLUSCONI PRESIDENTE	118		24,89%	
	9	FRATELLI D'ITALIA - CENTRODESTRA NAZIONALE	24		5,06%	
	10	RIVOLUZIONE CIVILE - INGROIA	11		2,32%	
	11	FORZA NUOVA	2		0,42%	
	12	FARE PER FERMARE IL DESCLINO	4		0,84%	
	13	PARTITO DEMOCRATICO	111		23,42%	
	14	SINISTRA ECOLOGIA LIBERTA' CON VENDOLA	18		3,80%	
	15	DIRITTI E LIBERTA' - CENTRO DEMOCRATICO	0		0,00%	
	16	PARTITO COMUNISTA DEI LAVORATORI	0		0,00%	
	17	RIALZATI ABRUZZO! - ABRUZZO FUTURO	3		0,63%	
	18	LISTA AMINISTIA GIUSTIZIA LIBERTA'	2		0,42%	
10	1	MOVIMENTO 5 STELLE	83	410	20,24%	100,00%
	2	CASAPOUND ITALIA	2		0,49%	
	3	CON MONTI PER L'ITALIA	37		9,02%	
	4	LEGA NORD - MARONI	0		0,00%	
	5	INTESA POPOLARE	3		0,73%	
	6	LA DESTRA - STORACE	18		4,39%	
	7	GRANDE SUD	2		0,49%	
	8	IL POPOLO DELLA LIBERTA' - BERLUSCONI PRESIDENTE	92		22,44%	
	9	FRATELLI D'ITALIA - CENTRODESTRA NAZIONALE	24		5,85%	
	10	RIVOLUZIONE CIVILE - INGROIA	7		1,71%	
	11	FORZA NUOVA	1		0,24%	
	12	FARE PER FERMARE IL DESCLINO	3		0,73%	
	13	PARTITO DEMOCRATICO	113		27,56%	
	14	SINISTRA ECOLOGIA LIBERTA' CON VENDOLA	18		4,39%	
	15	DIRITTI E LIBERTA' - CENTRO DEMOCRATICO	1		0,24%	
	16	PARTITO COMUNISTA DEI LAVORATORI	0		0,00%	
	17	RIALZATI ABRUZZO! - ABRUZZO FUTURO	2		0,49%	
	18	LISTA AMINISTIA GIUSTIZIA LIBERTA'	4		0,98%	

SENATO DELLA REPUBBLICA
Risultati elettorali per le 80 sezioni del Comune di Teramo

SEZIONE	LISTA	DESCRIZIONE LISTA	VOTI	TOT SEZ.	% VOTI	TOT % SEZ
11 Via De Vincentiis - Scuola Media "M. Zippilli"	1	MOVIMENTO 5 STELLE	105	446	23,54%	100,00%
	2	CASAPOUND ITALIA	1		0,22%	
	3	CON MONTI PER L'ITALIA	29		6,50%	
	4	LEGA NORD - MARONI	0		0,00%	
	5	INTESA POPOLARE	0		0,00%	
	6	LA DESTRA - STORACE	11		2,47%	
	7	GRANDE SUD	0		0,00%	
	8	IL POPOLO DELLA LIBERTA' - BERLUSCONI PRESIDENTE	80		17,94%	
	9	FRATELLI D'ITALIA - CENTRODESTRA NAZIONALE	33		7,40%	
	10	RIVOLUZIONE CIVILE - INGROIA	10		2,24%	
	11	FORZA NUOVA	1		0,22%	
	12	FARE PER FERMARE IL DESCLINO	3		0,67%	
	13	PARTITO DEMOCRATICO	135		30,27%	
	14	SINISTRA ECOLOGIA LIBERTA' CON VENDOLA	24		5,38%	
	15	DIRITTI E LIBERTA' - CENTRO DEMOCRATICO	2		0,45%	
	16	PARTITO COMUNISTA DEI LAVORATORI	4		0,90%	
	17	RIALZATI ABRUZZO! - ABRUZZO FUTURO	0		0,00%	
	18	LISTA AMINISTIA GIUSTIZIA LIBERTA'	8		1,79%	
12 Via De Vincentiis - Scuola Media "M. Zippilli"	1	MOVIMENTO 5 STELLE	140	489	28,63%	100,00%
	2	CASAPOUND ITALIA	0		0,00%	
	3	CON MONTI PER L'ITALIA	65		13,29%	
	4	LEGA NORD - MARONI	3		0,61%	
	5	INTESA POPOLARE	1		0,20%	
	6	LA DESTRA - STORACE	14		2,86%	
	7	GRANDE SUD	0		0,00%	
	8	IL POPOLO DELLA LIBERTA' - BERLUSCONI PRESIDENTE	79		16,16%	
	9	FRATELLI D'ITALIA - CENTRODESTRA NAZIONALE	19		3,89%	
	10	RIVOLUZIONE CIVILE - INGROIA	13		2,66%	
	11	FORZA NUOVA	2		0,41%	
	12	FARE PER FERMARE IL DESCLINO	8		1,64%	
	13	PARTITO DEMOCRATICO	110		22,49%	
	14	SINISTRA ECOLOGIA LIBERTA' CON VENDOLA	22		4,50%	
	15	DIRITTI E LIBERTA' - CENTRO DEMOCRATICO	2		0,41%	
	16	PARTITO COMUNISTA DEI LAVORATORI	2		0,41%	
	17	RIALZATI ABRUZZO! - ABRUZZO FUTURO	2		0,41%	
	18	LISTA AMINISTIA GIUSTIZIA LIBERTA'	7		1,43%	

SENATO DELLA REPUBBLICA
Risultati elettorali per le 80 sezioni del Comune di Teramo

SEZIONE	LISTA	DESCRIZIONE LISTA	VOTI	TOT SEZ.	% VOTI	TOT % SEZ
13 Via De Vincentiis - Scuola Media "M. Zippilli"	1	MOVIMENTO 5 STELLE	95	454	20,93%	100,00%
	2	CASAPOUND ITALIA	1		0,22%	
	3	CON MONTI PER L'ITALIA	33		7,27%	
	4	LEGA NORD - MARONI	1		0,22%	
	5	INTESA POPOLARE	4		0,88%	
	6	LA DESTRA - STORACE	20		4,41%	
	7	GRANDE SUD	1		0,22%	
	8	IL POPOLO DELLA LIBERTA' - BERLUSCONI PRESIDENTE	93		20,48%	
	9	FRATELLI D'ITALIA - CENTRODESTRA NAZIONALE	26		5,73%	
	10	RIVOLUZIONE CIVILE - INGROIA	12		2,64%	
	11	FORZA NUOVA	1		0,22%	
	12	FARE PER FERMARE IL DESCLINO	4		0,88%	
	13	PARTITO DEMOCRATICO	133		29,30%	
	14	SINISTRA ECOLOGIA LIBERTA' CON VENDOLA	21		4,63%	
	15	DIRITTI E LIBERTA' - CENTRO DEMOCRATICO	2		0,44%	
	16	PARTITO COMUNISTA DEI LAVORATORI	2		0,44%	
	17	RIALZATI ABRUZZO! - ABRUZZO FUTURO	2		0,44%	
	18	LISTA AMINISTIA GIUSTIZIA LIBERTA'	3		0,66%	
14 Via De Vincentiis - Scuola Media "M. Zippilli"	1	MOVIMENTO 5 STELLE	120	420	28,57%	100,00%
	2	CASAPOUND ITALIA	1		0,24%	
	3	CON MONTI PER L'ITALIA	31		7,38%	
	4	LEGA NORD - MARONI	0		0,00%	
	5	INTESA POPOLARE	0		0,00%	
	6	LA DESTRA - STORACE	8		1,90%	
	7	GRANDE SUD	0		0,00%	
	8	IL POPOLO DELLA LIBERTA' - BERLUSCONI PRESIDENTE	99		23,57%	
	9	FRATELLI D'ITALIA - CENTRODESTRA NAZIONALE	32		7,62%	
	10	RIVOLUZIONE CIVILE - INGROIA	7		1,67%	
	11	FORZA NUOVA	1		0,24%	
	12	FARE PER FERMARE IL DESCLINO	4		0,95%	
	13	PARTITO DEMOCRATICO	93		22,14%	
	14	SINISTRA ECOLOGIA LIBERTA' CON VENDOLA	17		4,05%	
	15	DIRITTI E LIBERTA' - CENTRO DEMOCRATICO	0		0,00%	
	16	PARTITO COMUNISTA DEI LAVORATORI	1		0,24%	
	17	RIALZATI ABRUZZO! - ABRUZZO FUTURO	5		1,19%	
	18	LISTA AMINISTIA GIUSTIZIA LIBERTA'	1		0,24%	

SENATO DELLA REPUBBLICA
Risultati elettorali per le 80 sezioni del Comune di Teramo

SEZIONE	LISTA	DESCRIZIONE LISTA	VOTI	TOT SEZ.	% VOTI	TOT % SEZ
15 Via Barnabei - Istituto Prof.le "Di Poppa"	1	MOVIMENTO 5 STELLE	129	592	21,79%	100,00%
	2	CASAPOUND ITALIA	2		0,34%	
	3	CON MONTI PER L'ITALIA	54		9,12%	
	4	LEGA NORD - MARONI	0		0,00%	
	5	INTESA POPOLARE	1		0,17%	
	6	LA DESTRA - STORACE	11		1,86%	
	7	GRANDE SUD	0		0,00%	
	8	IL POPOLO DELLA LIBERTA' - BERLUSCONI PRESIDENTE	119		20,10%	
	9	FRATELLI D'ITALIA - CENTRODESTRA NAZIONALE	26		4,39%	
	10	RIVOLUZIONE CIVILE - INGROIA	17		2,87%	
	11	FORZA NUOVA	2		0,34%	
	12	FARE PER FERMARE IL DESCLINO	3		0,51%	
	13	PARTITO DEMOCRATICO	194		32,77%	
	14	SINISTRA ECOLOGIA LIBERTA' CON VENDOLA	23		3,89%	
	15	DIRITTI E LIBERTA' - CENTRO DEMOCRATICO	2		0,34%	
	16	PARTITO COMUNISTA DEI LAVORATORI	0		0,00%	
	17	RIALZATI ABRUZZO! - ABRUZZO FUTURO	4		0,68%	
	18	LISTA AMINISTIA GIUSTIZIA LIBERTA'	5		0,84%	
16 Via Barnabei - Istituto Prof.le "Di Poppa"	1	MOVIMENTO 5 STELLE	139	605	22,98%	100,00%
	2	CASAPOUND ITALIA	2		0,33%	
	3	CON MONTI PER L'ITALIA	61		10,08%	
	4	LEGA NORD - MARONI	1		0,17%	
	5	INTESA POPOLARE	1		0,17%	
	6	LA DESTRA - STORACE	12		1,98%	
	7	GRANDE SUD	1		0,17%	
	8	IL POPOLO DELLA LIBERTA' - BERLUSCONI PRESIDENTE	128		21,16%	
	9	FRATELLI D'ITALIA - CENTRODESTRA NAZIONALE	45		7,44%	
	10	RIVOLUZIONE CIVILE - INGROIA	15		2,48%	
	11	FORZA NUOVA	3		0,50%	
	12	FARE PER FERMARE IL DESCLINO	3		0,50%	
	13	PARTITO DEMOCRATICO	156		25,79%	
	14	SINISTRA ECOLOGIA LIBERTA' CON VENDOLA	30		4,96%	
	15	DIRITTI E LIBERTA' - CENTRO DEMOCRATICO	2		0,33%	
	16	PARTITO COMUNISTA DEI LAVORATORI	4		0,66%	
	17	RIALZATI ABRUZZO! - ABRUZZO FUTURO	0		0,00%	
	18	LISTA AMINISTIA GIUSTIZIA LIBERTA'	2		0,33%	

SENATO DELLA REPUBBLICA
Risultati elettorali per le 80 sezioni del Comune di Teramo

SEZIONE	LISTA	DESCRIZIONE LISTA	VOTI	TOT SEZ.	% VOTI	TOT % SEZ
17 Via Barnabei - Istituto Prof.le "Di Poppa"	1	MOVIMENTO 5 STELLE	149	505	29,50%	100,00%
	2	CASAPOUND ITALIA	0		0,00%	
	3	CON MONTI PER L'ITALIA	23		4,55%	
	4	LEGA NORD - MARONI	0		0,00%	
	5	INTESA POPOLARE	1		0,20%	
	6	LA DESTRA - STORACE	13		2,57%	
	7	GRANDE SUD	1		0,20%	
	8	IL POPOLO DELLA LIBERTA' - BERLUSCONI PRESIDENTE	102		20,20%	
	9	FRATELLI D'ITALIA - CENTRODESTRA NAZIONALE	23		4,55%	
	10	RIVOLUZIONE CIVILE - INGROIA	9		1,78%	
	11	FORZA NUOVA	0		0,00%	
	12	FARE PER FERMARE IL DESCLINO	4		0,79%	
	13	PARTITO DEMOCRATICO	144		28,51%	
	14	SINISTRA ECOLOGIA LIBERTA' CON VENDOLA	22		4,36%	
	15	DIRITTI E LIBERTA' - CENTRO DEMOCRATICO	5		0,99%	
	16	PARTITO COMUNISTA DEI LAVORATORI	2		0,40%	
	17	RIALZATI ABRUZZO! - ABRUZZO FUTURO	1		0,20%	
	18	LISTA AMINISTIA GIUSTIZIA LIBERTA'	6		1,19%	
18 Fornaci Cona - Edificio Scolastico	1	MOVIMENTO 5 STELLE	128	415	30,84%	100,00%
	2	CASAPOUND ITALIA	0		0,00%	
	3	CON MONTI PER L'ITALIA	27		6,51%	
	4	LEGA NORD - MARONI	0		0,00%	
	5	INTESA POPOLARE	2		0,48%	
	6	LA DESTRA - STORACE	13		3,13%	
	7	GRANDE SUD	1		0,24%	
	8	IL POPOLO DELLA LIBERTA' - BERLUSCONI PRESIDENTE	78		18,80%	
	9	FRATELLI D'ITALIA - CENTRODESTRA NAZIONALE	34		8,19%	
	10	RIVOLUZIONE CIVILE - INGROIA	8		1,93%	
	11	FORZA NUOVA	0		0,00%	
	12	FARE PER FERMARE IL DESCLINO	3		0,72%	
	13	PARTITO DEMOCRATICO	103		24,82%	
	14	SINISTRA ECOLOGIA LIBERTA' CON VENDOLA	14		3,37%	
	15	DIRITTI E LIBERTA' - CENTRO DEMOCRATICO	0		0,00%	
	16	PARTITO COMUNISTA DEI LAVORATORI	2		0,48%	
	17	RIALZATI ABRUZZO! - ABRUZZO FUTURO	0		0,00%	
	18	LISTA AMINISTIA GIUSTIZIA LIBERTA'	2		0,48%	

SENATO DELLA REPUBBLICA
Risultati elettorali per le 80 sezioni del Comune di Teramo

SEZIONE	LISTA	DESCRIZIONE LISTA	VOTI	TOT SEZ.	% VOTI	TOT % SEZ
19 Fornaci Cona - Edificio Scolastico	1	MOVIMENTO 5 STELLE	126	429	29,37%	100,00%
	2	CASAPOUND ITALIA	1		0,23%	
	3	CON MONTI PER L'ITALIA	31		7,23%	
	4	LEGA NORD - MARONI	2		0,47%	
	5	INTESA POPOLARE	0		0,00%	
	6	LA DESTRA - STORAGE	10		2,33%	
	7	GRANDE SUD	0		0,00%	
	8	IL POPOLO DELLA LIBERTA' - BERLUSCONI PRESIDENTE	74		17,25%	
	9	FRATELLI D'ITALIA - CENTRODESTRA NAZIONALE	39		9,09%	
	10	RIVOLUZIONE CIVILE - INGROIA	7		1,63%	
	11	FORZA NUOVA	4		0,93%	
	12	FARE PER FERMARE IL DESCLINO	3		0,70%	
	13	PARTITO DEMOCRATICO	111		25,87%	
	14	SINISTRA ECOLOGIA LIBERTA' CON VENDOLA	18		4,20%	
	15	DIRITTI E LIBERTA' - CENTRO DEMOCRATICO	0		0,00%	
	16	PARTITO COMUNISTA DEI LAVORATORI	1		0,23%	
	17	RIALZATI ABRUZZO! - ABRUZZO FUTURO	0		0,00%	
	18	LISTA AMINISTIA GIUSTIZIA LIBERTA'	2		0,47%	
20 Via Flaiani - Scuola Elementare "Risorgimento"	1	MOVIMENTO 5 STELLE	64	265	24,15%	100,00%
	2	CASAPOUND ITALIA	0		0,00%	
	3	CON MONTI PER L'ITALIA	26		9,81%	
	4	LEGA NORD - MARONI	0		0,00%	
	5	INTESA POPOLARE	0		0,00%	
	6	LA DESTRA - STORAGE	7		2,64%	
	7	GRANDE SUD	0		0,00%	
	8	IL POPOLO DELLA LIBERTA' - BERLUSCONI PRESIDENTE	46		17,36%	
	9	FRATELLI D'ITALIA - CENTRODESTRA NAZIONALE	14		5,28%	
	10	RIVOLUZIONE CIVILE - INGROIA	14		5,28%	
	11	FORZA NUOVA	2		0,75%	
	12	FARE PER FERMARE IL DESCLINO	0		0,00%	
	13	PARTITO DEMOCRATICO	79		29,81%	
	14	SINISTRA ECOLOGIA LIBERTA' CON VENDOLA	9		3,40%	
	15	DIRITTI E LIBERTA' - CENTRO DEMOCRATICO	1		0,38%	
	16	PARTITO COMUNISTA DEI LAVORATORI	2		0,75%	
	17	RIALZATI ABRUZZO! - ABRUZZO FUTURO	1		0,38%	
	18	LISTA AMINISTIA GIUSTIZIA LIBERTA'	0		0,00%	

SENATO DELLA REPUBBLICA
Risultati elettorali per le 80 sezioni del Comune di Teramo

SEZIONE	LISTA	DESCRIZIONE LISTA	VOTI	TOT SEZ.	% VOTI	TOT % SEZ
21 Via Flaiani - Scuola Elementare "Risorgimento"	1	MOVIMENTO 5 STELLE	66	319	20,69%	100,00%
	2	CASAPOUND ITALIA	1		0,31%	
	3	CON MONTI PER L'ITALIA	36		11,29%	
	4	LEGA NORD - MARONI	1		0,31%	
	5	INTESA POPOLARE	0		0,00%	
	6	LA DESTRA - STORAGE	7		2,19%	
	7	GRANDE SUD	0		0,00%	
	8	IL POPOLO DELLA LIBERTA' - BERLUSCONI PRESIDENTE	82		25,71%	
	9	FRATELLI D'ITALIA - CENTRODESTRA NAZIONALE	16		5,02%	
	10	RIVOLUZIONE CIVILE - INGROIA	3		0,94%	
	11	FORZA NUOVA	0		0,00%	
	12	FARE PER FERMARE IL DESCLINO	3		0,94%	
	13	PARTITO DEMOCRATICO	89		27,90%	
	14	SINISTRA ECOLOGIA LIBERTA' CON VENDOLA	10		3,13%	
	15	DIRITTI E LIBERTA' - CENTRO DEMOCRATICO	0		0,00%	
	16	PARTITO COMUNISTA DEI LAVORATORI	0		0,00%	
	17	RIALZATI ABRUZZO! - ABRUZZO FUTURO	4		1,25%	
	18	LISTA AMINISTIA GIUSTIZIA LIBERTA'	1		0,31%	
22 Via Flaiani - Scuola Elementare "Risorgimento"	1	MOVIMENTO 5 STELLE	87	395	22,03%	100,00%
	2	CASAPOUND ITALIA	0		0,00%	
	3	CON MONTI PER L'ITALIA	39		9,87%	
	4	LEGA NORD - MARONI	3		0,76%	
	5	INTESA POPOLARE	0		0,00%	
	6	LA DESTRA - STORAGE	18		4,56%	
	7	GRANDE SUD	0		0,00%	
	8	IL POPOLO DELLA LIBERTA' - BERLUSCONI PRESIDENTE	91		23,04%	
	9	FRATELLI D'ITALIA - CENTRODESTRA NAZIONALE	25		6,33%	
	10	RIVOLUZIONE CIVILE - INGROIA	11		2,78%	
	11	FORZA NUOVA	1		0,25%	
	12	FARE PER FERMARE IL DESCLINO	7		1,77%	
	13	PARTITO DEMOCRATICO	95		24,05%	
	14	SINISTRA ECOLOGIA LIBERTA' CON VENDOLA	10		2,53%	
	15	DIRITTI E LIBERTA' - CENTRO DEMOCRATICO	2		0,51%	
	16	PARTITO COMUNISTA DEI LAVORATORI	2		0,51%	
	17	RIALZATI ABRUZZO! - ABRUZZO FUTURO	0		0,00%	
	18	LISTA AMINISTIA GIUSTIZIA LIBERTA'	4		1,01%	

SENATO DELLA REPUBBLICA
Risultati elettorali per le 80 sezioni del Comune di Teramo

SEZIONE	LISTA	DESCRIZIONE LISTA	VOTI	TOT SEZ.	% VOTI	TOT % SEZ
23 Via Flaiani - Scuola Elementare "Risorgimento"	1	MOVIMENTO 5 STELLE	102	315	32,38%	100,00%
	2	CASAPOUND ITALIA	3		0,95%	
	3	CON MONTI PER L'ITALIA	23		7,30%	
	4	LEGA NORD - MARONI	0		0,00%	
	5	INTESA POPOLARE	1		0,32%	
	6	LA DESTRA - STORAGE	8		2,54%	
	7	GRANDE SUD	0		0,00%	
	8	IL POPOLO DELLA LIBERTA' - BERLUSCONI PRESIDENTE	61		19,37%	
	9	FRATELLI D'ITALIA - CENTRODESTRA NAZIONALE	27		8,57%	
	10	RIVOLUZIONE CIVILE - INGROIA	14		4,44%	
	11	FORZA NUOVA	3		0,95%	
	12	FARE PER FERMARE IL DESCLINO	1		0,32%	
	13	PARTITO DEMOCRATICO	59		18,73%	
	14	SINISTRA ECOLOGIA LIBERTA' CON VENDOLA	8		2,54%	
	15	DIRITTI E LIBERTA' - CENTRO DEMOCRATICO	1		0,32%	
	16	PARTITO COMUNISTA DEI LAVORATORI	2		0,63%	
	17	RIALZATI ABRUZZO! - ABRUZZO FUTURO	1		0,32%	
	18	LISTA AMINISTIA GIUSTIZIA LIBERTA'	1		0,32%	
24 Via Flaiani - Scuola Elementare "Risorgimento"	1	MOVIMENTO 5 STELLE	117	427	27,40%	100,00%
	2	CASAPOUND ITALIA	1		0,23%	
	3	CON MONTI PER L'ITALIA	39		9,13%	
	4	LEGA NORD - MARONI	0		0,00%	
	5	INTESA POPOLARE	0		0,00%	
	6	LA DESTRA - STORAGE	6		1,41%	
	7	GRANDE SUD	0		0,00%	
	8	IL POPOLO DELLA LIBERTA' - BERLUSCONI PRESIDENTE	90		21,08%	
	9	FRATELLI D'ITALIA - CENTRODESTRA NAZIONALE	24		5,62%	
	10	RIVOLUZIONE CIVILE - INGROIA	17		3,98%	
	11	FORZA NUOVA	6		1,41%	
	12	FARE PER FERMARE IL DESCLINO	4		0,94%	
	13	PARTITO DEMOCRATICO	105		24,59%	
	14	SINISTRA ECOLOGIA LIBERTA' CON VENDOLA	13		3,04%	
	15	DIRITTI E LIBERTA' - CENTRO DEMOCRATICO	2		0,47%	
	16	PARTITO COMUNISTA DEI LAVORATORI	2		0,47%	
	17	RIALZATI ABRUZZO! - ABRUZZO FUTURO	1		0,23%	
	18	LISTA AMINISTIA GIUSTIZIA LIBERTA'	0		0,00%	

SENATO DELLA REPUBBLICA
Risultati elettorali per le 80 sezioni del Comune di Teramo

SEZIONE	LISTA	DESCRIZIONE LISTA	VOTI	TOT SEZ.	% VOTI	TOT % SEZ
25	1	MOVIMENTO 5 STELLE	117	475	24,63%	100,00%
	2	CASAPOUND ITALIA	0		0,00%	
	3	CON MONTI PER L'ITALIA	46		9,68%	
	4	LEGA NORD - MARONI	1		0,21%	
	5	INTESA POPOLARE	2		0,42%	
	6	LA DESTRA - STORACE	24		5,05%	
	7	GRANDE SUD	1		0,21%	
	8	IL POPOLO DELLA LIBERTA' - BERLUSCONI PRESIDENTE	112		23,58%	
	9	FRATELLI D'ITALIA - CENTRODESTRA NAZIONALE	35		7,37%	
	10	RIVOLUZIONE CIVILE - INGROIA	16		3,37%	
	11	FORZA NUOVA	1		0,21%	
	12	FARE PER FERMARE IL DESCLINO	9		1,89%	
	13	PARTITO DEMOCRATICO	93		19,58%	
	14	SINISTRA ECOLOGIA LIBERTA' CON VENDOLA	12		2,53%	
	15	DIRITTI E LIBERTA' - CENTRO DEMOCRATICO	3		0,63%	
	16	PARTITO COMUNISTA DEI LAVORATORI	0		0,00%	
	17	RIALZATI ABRUZZO! - ABRUZZO FUTURO	2		0,42%	
	18	LISTA AMINISTIA GIUSTIZIA LIBERTA'	1		0,21%	
26	1	MOVIMENTO 5 STELLE	119	445	26,74%	100,00%
	2	CASAPOUND ITALIA	0		0,00%	
	3	CON MONTI PER L'ITALIA	48		10,79%	
	4	LEGA NORD - MARONI	0		0,00%	
	5	INTESA POPOLARE	0		0,00%	
	6	LA DESTRA - STORACE	19		4,27%	
	7	GRANDE SUD	0		0,00%	
	8	IL POPOLO DELLA LIBERTA' - BERLUSCONI PRESIDENTE	98		22,02%	
	9	FRATELLI D'ITALIA - CENTRODESTRA NAZIONALE	27		6,07%	
	10	RIVOLUZIONE CIVILE - INGROIA	6		1,35%	
	11	FORZA NUOVA	2		0,45%	
	12	FARE PER FERMARE IL DESCLINO	2		0,45%	
	13	PARTITO DEMOCRATICO	112		25,17%	
	14	SINISTRA ECOLOGIA LIBERTA' CON VENDOLA	3		0,67%	
	15	DIRITTI E LIBERTA' - CENTRO DEMOCRATICO	0		0,00%	
	16	PARTITO COMUNISTA DEI LAVORATORI	4		0,90%	
	17	RIALZATI ABRUZZO! - ABRUZZO FUTURO	2		0,45%	
	18	LISTA AMINISTIA GIUSTIZIA LIBERTA'	3		0,67%	

SENATO DELLA REPUBBLICA
Risultati elettorali per le 80 sezioni del Comune di Teramo

SEZIONE	LISTA	DESCRIZIONE LISTA	VOTI	TOT SEZ.	% VOTI	TOT % SEZ
27 Via A. Pepe - Scuola Elementare "S. Berardo"	1	MOVIMENTO 5 STELLE	97	288	33,68%	100,00%
	2	CASAPOUND ITALIA	1		0,35%	
	3	CON MONTI PER L'ITALIA	23		7,99%	
	4	LEGA NORD - MARONI	1		0,35%	
	5	INTESA POPOLARE	0		0,00%	
	6	LA DESTRA - STORACE	6		2,08%	
	7	GRANDE SUD	0		0,00%	
	8	IL POPOLO DELLA LIBERTA' - BERLUSCONI PRESIDENTE	55		19,10%	
	9	FRATELLI D'ITALIA - CENTRODESTRA NAZIONALE	19		6,60%	
	10	RIVOLUZIONE CIVILE - INGROIA	8		2,78%	
	11	FORZA NUOVA	1		0,35%	
	12	FARE PER FERMARE IL DESCLINO	1		0,35%	
	13	PARTITO DEMOCRATICO	62		21,53%	
	14	SINISTRA ECOLOGIA LIBERTA' CON VENDOLA	6		2,08%	
	15	DIRITTI E LIBERTA' - CENTRO DEMOCRATICO	0		0,00%	
	16	PARTITO COMUNISTA DEI LAVORATORI	3		1,04%	
	17	RIALZATI ABRUZZO! - ABRUZZO FUTURO	0		0,00%	
	18	LISTA AMINISTIA GIUSTIZIA LIBERTA'	5		1,74%	
28 Via De Iacobis - Scuola Elementare "De Iacobis"	1	MOVIMENTO 5 STELLE	109	416	26,20%	100,00%
	2	CASAPOUND ITALIA	0		0,00%	
	3	CON MONTI PER L'ITALIA	32		7,69%	
	4	LEGA NORD - MARONI	1		0,24%	
	5	INTESA POPOLARE	0		0,00%	
	6	LA DESTRA - STORACE	12		2,88%	
	7	GRANDE SUD	0		0,00%	
	8	IL POPOLO DELLA LIBERTA' - BERLUSCONI PRESIDENTE	86		20,67%	
	9	FRATELLI D'ITALIA - CENTRODESTRA NAZIONALE	33		7,93%	
	10	RIVOLUZIONE CIVILE - INGROIA	11		2,64%	
	11	FORZA NUOVA	1		0,24%	
	12	FARE PER FERMARE IL DESCLINO	5		1,20%	
	13	PARTITO DEMOCRATICO	101		24,28%	
	14	SINISTRA ECOLOGIA LIBERTA' CON VENDOLA	18		4,33%	
	15	DIRITTI E LIBERTA' - CENTRO DEMOCRATICO	0		0,00%	
	16	PARTITO COMUNISTA DEI LAVORATORI	2		0,48%	
	17	RIALZATI ABRUZZO! - ABRUZZO FUTURO	2		0,48%	
	18	LISTA AMINISTIA GIUSTIZIA LIBERTA'	3		0,72%	

SENATO DELLA REPUBBLICA
Risultati elettorali per le 80 sezioni del Comune di Teramo

SEZIONE	LISTA	DESCRIZIONE LISTA	VOTI	TOT SEZ.	% VOTI	TOT % SEZ
29	1	MOVIMENTO 5 STELLE	98	420	23,33%	100,00%
	2	CASAPOUND ITALIA	1		0,24%	
	3	CON MONTI PER L'ITALIA	40		9,52%	
	4	LEGA NORD - MARONI	1		0,24%	
	5	INTESA POPOLARE	2		0,48%	
	6	LA DESTRA - STORAGE	5		1,19%	
	7	GRANDE SUD	0		0,00%	
	8	IL POPOLO DELLA LIBERTA' - BERLUSCONI PRESIDENTE	105		25,00%	
	9	FRATELLI D'ITALIA - CENTRODESTRA NAZIONALE	25		5,95%	
	10	RIVOLUZIONE CIVILE - INGROIA	5		1,19%	
	11	FORZA NUOVA	1		0,24%	
	12	FARE PER FERMARE IL DESCLINO	2		0,48%	
	13	PARTITO DEMOCRATICO	106		25,24%	
	14	SINISTRA ECOLOGIA LIBERTA' CON VENDOLA	12		2,86%	
	15	DIRITTI E LIBERTA' - CENTRO DEMOCRATICO	0		0,00%	
	16	PARTITO COMUNISTA DEI LAVORATORI	5		1,19%	
	17	RIALZATI ABRUZZO! - ABRUZZO FUTURO	2		0,48%	
	18	LISTA AMINISTIA GIUSTIZIA LIBERTA'	10		2,38%	
30	1	MOVIMENTO 5 STELLE	125	488	25,61%	100,00%
	2	CASAPOUND ITALIA	0		0,00%	
	3	CON MONTI PER L'ITALIA	43		8,81%	
	4	LEGA NORD - MARONI	2		0,41%	
	5	INTESA POPOLARE	2		0,41%	
	6	LA DESTRA - STORAGE	12		2,46%	
	7	GRANDE SUD	0		0,00%	
	8	IL POPOLO DELLA LIBERTA' - BERLUSCONI PRESIDENTE	103		21,11%	
	9	FRATELLI D'ITALIA - CENTRODESTRA NAZIONALE	35		7,17%	
	10	RIVOLUZIONE CIVILE - INGROIA	13		2,66%	
	11	FORZA NUOVA	0		0,00%	
	12	FARE PER FERMARE IL DESCLINO	2		0,41%	
	13	PARTITO DEMOCRATICO	121		24,80%	
	14	SINISTRA ECOLOGIA LIBERTA' CON VENDOLA	22		4,51%	
	15	DIRITTI E LIBERTA' - CENTRO DEMOCRATICO	3		0,61%	
	16	PARTITO COMUNISTA DEI LAVORATORI	2		0,41%	
	17	RIALZATI ABRUZZO! - ABRUZZO FUTURO	1		0,20%	
	18	LISTA AMINISTIA GIUSTIZIA LIBERTA'	2		0,41%	

SENATO DELLA REPUBBLICA
Risultati elettorali per le 80 sezioni del Comune di Teramo

SEZIONE	LISTA	DESCRIZIONE LISTA	VOTI	TOT SEZ.	% VOTI	TOT % SEZ
31 Via De Iacobis - Scuola Elementare "De Iacobis"	1	MOVIMENTO 5 STELLE	27	123	21,95%	100,00%
	2	CASAPOUND ITALIA	1		0,81%	
	3	CON MONTI PER L'ITALIA	12		9,76%	
	4	LEGA NORD - MARONI	1		0,81%	
	5	INTESA POPOLARE	0		0,00%	
	6	LA DESTRA - STORACE	1		0,81%	
	7	GRANDE SUD	0		0,00%	
	8	IL POPOLO DELLA LIBERTA' - BERLUSCONI PRESIDENTE	26		21,14%	
	9	FRATELLI D'ITALIA - CENTRODESTRA NAZIONALE	5		4,07%	
	10	RIVOLUZIONE CIVILE - INGROIA	1		0,81%	
	11	FORZA NUOVA	0		0,00%	
	12	FARE PER FERMARE IL DESCLINO	0		0,00%	
	13	PARTITO DEMOCRATICO	40		32,52%	
	14	SINISTRA ECOLOGIA LIBERTA' CON VENDOLA	1		0,81%	
	15	DIRITTI E LIBERTA' - CENTRO DEMOCRATICO	2		1,63%	
	16	PARTITO COMUNISTA DEI LAVORATORI	4		3,25%	
	17	RIALZATI ABRUZZO! - ABRUZZO FUTURO	2		1,63%	
	18	LISTA AMINISTIA GIUSTIZIA LIBERTA'	0		0,00%	
32 Contrada Casalena - Edificio A.S.L. - R. S.A n.3	1	MOVIMENTO 5 STELLE	91	349	26,07%	100,00%
	2	CASAPOUND ITALIA	0		0,00%	
	3	CON MONTI PER L'ITALIA	31		8,88%	
	4	LEGA NORD - MARONI	0		0,00%	
	5	INTESA POPOLARE	0		0,00%	
	6	LA DESTRA - STORACE	7		2,01%	
	7	GRANDE SUD	0		0,00%	
	8	IL POPOLO DELLA LIBERTA' - BERLUSCONI PRESIDENTE	84		24,07%	
	9	FRATELLI D'ITALIA - CENTRODESTRA NAZIONALE	45		12,89%	
	10	RIVOLUZIONE CIVILE - INGROIA	9		2,58%	
	11	FORZA NUOVA	1		0,29%	
	12	FARE PER FERMARE IL DESCLINO	0		0,00%	
	13	PARTITO DEMOCRATICO	69		19,77%	
	14	SINISTRA ECOLOGIA LIBERTA' CON VENDOLA	9		2,58%	
	15	DIRITTI E LIBERTA' - CENTRO DEMOCRATICO	0		0,00%	
	16	PARTITO COMUNISTA DEI LAVORATORI	0		0,00%	
	17	RIALZATI ABRUZZO! - ABRUZZO FUTURO	0		0,00%	
	18	LISTA AMINISTIA GIUSTIZIA LIBERTA'	3		0,86%	

SENATO DELLA REPUBBLICA
Risultati elettorali per le 80 sezioni del Comune di Teramo

SEZIONE	LISTA	DESCRIZIONE LISTA	VOTI	TOT SEZ.	% VOTI	TOT % SEZ
33 Via Don Minzoni - Scuola Materna Villa Mosca	1	MOVIMENTO 5 STELLE	209	685	30,51%	100,00%
	2	CASAPOUND ITALIA	0		0,00%	
	3	CON MONTI PER L'ITALIA	56		8,18%	
	4	LEGA NORD - MARONI	0		0,00%	
	5	INTESA POPOLARE	5		0,73%	
	6	LA DESTRA - STORACE	11		1,61%	
	7	GRANDE SUD	0		0,00%	
	8	IL POPOLO DELLA LIBERTA' - BERLUSCONI PRESIDENTE	110		16,06%	
	9	FRATELLI D'ITALIA - CENTRODESTRA NAZIONALE	59		8,61%	
	10	RIVOLUZIONE CIVILE - INGROIA	21		3,07%	
	11	FORZA NUOVA	1		0,15%	
	12	FARE PER FERMARE IL DESCLINO	4		0,58%	
	13	PARTITO DEMOCRATICO	174		25,40%	
	14	SINISTRA ECOLOGIA LIBERTA' CON VENDOLA	30		4,38%	
	15	DIRITTI E LIBERTA' - CENTRO DEMOCRATICO	1		0,15%	
	16	PARTITO COMUNISTA DEI LAVORATORI	3		0,44%	
	17	RIALZATI ABRUZZO! - ABRUZZO FUTURO	0		0,00%	
	18	LISTA AMINISTIA GIUSTIZIA LIBERTA'	1		0,15%	
34 Via Don Minzoni - Scuola Materna Villa Mosca	1	MOVIMENTO 5 STELLE	165	558	29,57%	100,00%
	2	CASAPOUND ITALIA	0		0,00%	
	3	CON MONTI PER L'ITALIA	67		12,01%	
	4	LEGA NORD - MARONI	1		0,18%	
	5	INTESA POPOLARE	3		0,54%	
	6	LA DESTRA - STORACE	9		1,61%	
	7	GRANDE SUD	0		0,00%	
	8	IL POPOLO DELLA LIBERTA' - BERLUSCONI PRESIDENTE	78		13,98%	
	9	FRATELLI D'ITALIA - CENTRODESTRA NAZIONALE	39		6,99%	
	10	RIVOLUZIONE CIVILE - INGROIA	24		4,30%	
	11	FORZA NUOVA	0		0,00%	
	12	FARE PER FERMARE IL DESCLINO	2		0,36%	
	13	PARTITO DEMOCRATICO	156		27,96%	
	14	SINISTRA ECOLOGIA LIBERTA' CON VENDOLA	11		1,97%	
	15	DIRITTI E LIBERTA' - CENTRO DEMOCRATICO	1		0,18%	
	16	PARTITO COMUNISTA DEI LAVORATORI	0		0,00%	
	17	RIALZATI ABRUZZO! - ABRUZZO FUTURO	0		0,00%	
	18	LISTA AMINISTIA GIUSTIZIA LIBERTA'	2		0,36%	

SENATO DELLA REPUBBLICA
Risultati elettorali per le 80 sezioni del Comune di Teramo

SEZIONE	LISTA	DESCRIZIONE LISTA	VOTI	TOT SEZ.	% VOTI	TOT % SEZ
35 Castrognò - Edificio Scolastico	1	MOVIMENTO 5 STELLE	49	225	21,78%	100,00%
	2	CASAPOUND ITALIA	0		0,00%	
	3	CON MONTI PER L'ITALIA	13		5,78%	
	4	LEGA NORD - MARONI	0		0,00%	
	5	INTESA POPOLARE	0		0,00%	
	6	LA DESTRA - STORACE	7		3,11%	
	7	GRANDE SUD	0		0,00%	
	8	IL POPOLO DELLA LIBERTA' - BERLUSCONI PRESIDENTE	69		30,67%	
	9	FRATELLI D'ITALIA - CENTRODESTRA NAZIONALE	27		12,00%	
	10	RIVOLUZIONE CIVILE - INGROIA	3		1,33%	
	11	FORZA NUOVA	0		0,00%	
	12	FARE PER FERMARE IL DECLINO	0		0,00%	
	13	PARTITO DEMOCRATICO	42		18,67%	
	14	SINISTRA ECOLOGIA LIBERTA' CON VENDOLA	4		1,78%	
	15	DIRITTI E LIBERTA' - CENTRO DEMOCRATICO	4		1,78%	
	16	PARTITO COMUNISTA DEI LAVORATORI	1		0,44%	
	17	RIALZATI ABRUZZO! - ABRUZZO FUTURO	0		0,00%	
	18	LISTA AMINISTIA GIUSTIZIA LIBERTA'	6		2,67%	
36 Via Flaiani - Scuola Elementare "Risorgimento"	1	MOVIMENTO 5 STELLE	168	646	26,01%	100,00%
	2	CASAPOUND ITALIA	1		0,15%	
	3	CON MONTI PER L'ITALIA	49		7,59%	
	4	LEGA NORD - MARONI	0		0,00%	
	5	INTESA POPOLARE	4		0,62%	
	6	LA DESTRA - STORACE	16		2,48%	
	7	GRANDE SUD	0		0,00%	
	8	IL POPOLO DELLA LIBERTA' - BERLUSCONI PRESIDENTE	106		16,41%	
	9	FRATELLI D'ITALIA - CENTRODESTRA NAZIONALE	46		7,12%	
	10	RIVOLUZIONE CIVILE - INGROIA	26		4,02%	
	11	FORZA NUOVA	3		0,46%	
	12	FARE PER FERMARE IL DECLINO	3		0,46%	
	13	PARTITO DEMOCRATICO	193		29,88%	
	14	SINISTRA ECOLOGIA LIBERTA' CON VENDOLA	25		3,87%	
	15	DIRITTI E LIBERTA' - CENTRO DEMOCRATICO	3		0,46%	
	16	PARTITO COMUNISTA DEI LAVORATORI	1		0,15%	
	17	RIALZATI ABRUZZO! - ABRUZZO FUTURO	1		0,15%	
	18	LISTA AMINISTIA GIUSTIZIA LIBERTA'	1		0,15%	

SENATO DELLA REPUBBLICA
Risultati elettorali per le 80 sezioni del Comune di Teramo

SEZIONE	LISTA	DESCRIZIONE LISTA	VOTI	TOT SEZ.	% VOTI	TOT % SEZ
37 Via Flaiani - Scuola Elementare "Risorgimento"	1	MOVIMENTO 5 STELLE	176	620	28,39%	100,00%
	2	CASAPOUND ITALIA	3		0,48%	
	3	CON MONTI PER L'ITALIA	58		9,35%	
	4	LEGA NORD - MARONI	0		0,00%	
	5	INTESA POPOLARE	4		0,65%	
	6	LA DESTRA - STORACE	22		3,55%	
	7	GRANDE SUD	1		0,16%	
	8	IL POPOLO DELLA LIBERTA' - BERLUSCONI PRESIDENTE	114		18,39%	
	9	FRATELLI D'ITALIA - CENTRODESTRA NAZIONALE	33		5,32%	
	10	RIVOLUZIONE CIVILE - INGROIA	13		2,10%	
	11	FORZA NUOVA	2		0,32%	
	12	FARE PER FERMARE IL DESCLINO	2		0,32%	
	13	PARTITO DEMOCRATICO	152		24,52%	
	14	SINISTRA ECOLOGIA LIBERTA' CON VENDOLA	27		4,35%	
	15	DIRITTI E LIBERTA' - CENTRO DEMOCRATICO	6		0,97%	
	16	PARTITO COMUNISTA DEI LAVORATORI	1		0,16%	
	17	RIALZATI ABRUZZO! - ABRUZZO FUTURO	1		0,16%	
	18	LISTA AMINISTIA GIUSTIZIA LIBERTA'	5		0,81%	
38 Viale Europa - Edificio Scolastico	1	MOVIMENTO 5 STELLE	187	530	35,28%	100,00%
	2	CASAPOUND ITALIA	1		0,19%	
	3	CON MONTI PER L'ITALIA	21		3,96%	
	4	LEGA NORD - MARONI	1		0,19%	
	5	INTESA POPOLARE	5		0,94%	
	6	LA DESTRA - STORACE	14		2,64%	
	7	GRANDE SUD	1		0,19%	
	8	IL POPOLO DELLA LIBERTA' - BERLUSCONI PRESIDENTE	97		18,30%	
	9	FRATELLI D'ITALIA - CENTRODESTRA NAZIONALE	31		5,85%	
	10	RIVOLUZIONE CIVILE - INGROIA	14		2,64%	
	11	FORZA NUOVA	2		0,38%	
	12	FARE PER FERMARE IL DESCLINO	0		0,00%	
	13	PARTITO DEMOCRATICO	125		23,58%	
	14	SINISTRA ECOLOGIA LIBERTA' CON VENDOLA	22		4,15%	
	15	DIRITTI E LIBERTA' - CENTRO DEMOCRATICO	1		0,19%	
	16	PARTITO COMUNISTA DEI LAVORATORI	4		0,75%	
	17	RIALZATI ABRUZZO! - ABRUZZO FUTURO	1		0,19%	
	18	LISTA AMINISTIA GIUSTIZIA LIBERTA'	3		0,57%	

SENATO DELLA REPUBBLICA
Risultati elettorali per le 80 sezioni del Comune di Teramo

SEZIONE	LISTA	DESCRIZIONE LISTA	VOTI	TOT SEZ.	% VOTI	TOT % SEZ
39 Viale Europa - Edificio Scolastico	1	MOVIMENTO 5 STELLE	217	569	38,14%	100,00%
	2	CASAPOUND ITALIA	2		0,35%	
	3	CON MONTI PER L'ITALIA	26		4,57%	
	4	LEGA NORD - MARONI	0		0,00%	
	5	INTESA POPOLARE	2		0,35%	
	6	LA DESTRA - STORACE	11		1,93%	
	7	GRANDE SUD	0		0,00%	
	8	IL POPOLO DELLA LIBERTA' - BERLUSCONI PRESIDENTE	108		18,98%	
	9	FRATELLI D'ITALIA - CENTRODESTRA NAZIONALE	30		5,27%	
	10	RIVOLUZIONE CIVILE - INGROIA	10		1,76%	
	11	FORZA NUOVA	4		0,70%	
	12	FARE PER FERMARE IL DESCLINO	2		0,35%	
	13	PARTITO DEMOCRATICO	138		24,25%	
	14	SINISTRA ECOLOGIA LIBERTA' CON VENDOLA	14		2,46%	
	15	DIRITTI E LIBERTA' - CENTRO DEMOCRATICO	0		0,00%	
	16	PARTITO COMUNISTA DEI LAVORATORI	1		0,18%	
	17	RIALZATI ABRUZZO! - ABRUZZO FUTURO	0		0,00%	
	18	LISTA AMINISTIA GIUSTIZIA LIBERTA'	4		0,70%	
40 Colleaterrato Basso - Scuola Materna	1	MOVIMENTO 5 STELLE	161	523	30,78%	100,00%
	2	CASAPOUND ITALIA	0		0,00%	
	3	CON MONTI PER L'ITALIA	30		5,74%	
	4	LEGA NORD - MARONI	1		0,19%	
	5	INTESA POPOLARE	0		0,00%	
	6	LA DESTRA - STORACE	5		0,96%	
	7	GRANDE SUD	0		0,00%	
	8	IL POPOLO DELLA LIBERTA' - BERLUSCONI PRESIDENTE	103		19,69%	
	9	FRATELLI D'ITALIA - CENTRODESTRA NAZIONALE	32		6,12%	
	10	RIVOLUZIONE CIVILE - INGROIA	39		7,46%	
	11	FORZA NUOVA	1		0,19%	
	12	FARE PER FERMARE IL DESCLINO	5		0,96%	
	13	PARTITO DEMOCRATICO	121		23,14%	
	14	SINISTRA ECOLOGIA LIBERTA' CON VENDOLA	16		3,06%	
	15	DIRITTI E LIBERTA' - CENTRO DEMOCRATICO	0		0,00%	
	16	PARTITO COMUNISTA DEI LAVORATORI	4		0,76%	
	17	RIALZATI ABRUZZO! - ABRUZZO FUTURO	2		0,38%	
	18	LISTA AMINISTIA GIUSTIZIA LIBERTA'	3		0,57%	

SENATO DELLA REPUBBLICA
Risultati elettorali per le 80 sezioni del Comune di Teramo

SEZIONE	LISTA	DESCRIZIONE LISTA	VOTI	TOT SEZ.	% VOTI	TOT % SEZ
41 Colleaterrato Basso - Scuola Materna	1	MOVIMENTO 5 STELLE	196	569	34,45%	100,00%
	2	CASAPOUND ITALIA	2		0,35%	
	3	CON MONTI PER L'ITALIA	23		4,04%	
	4	LEGA NORD - MARONI	0		0,00%	
	5	INTESA POPOLARE	0		0,00%	
	6	LA DESTRA - STORACE	18		3,16%	
	7	GRANDE SUD	2		0,35%	
	8	IL POPOLO DELLA LIBERTA' - BERLUSCONI PRESIDENTE	98		17,22%	
	9	FRATELLI D'ITALIA - CENTRODESTRA NAZIONALE	30		5,27%	
	10	RIVOLUZIONE CIVILE - INGROIA	26		4,57%	
	11	FORZA NUOVA	0		0,00%	
	12	FARE PER FERMARE IL DESCLINO	2		0,35%	
	13	PARTITO DEMOCRATICO	147		25,83%	
	14	SINISTRA ECOLOGIA LIBERTA' CON VENDOLA	21		3,69%	
	15	DIRITTI E LIBERTA' - CENTRO DEMOCRATICO	0		0,00%	
	16	PARTITO COMUNISTA DEI LAVORATORI	2		0,35%	
	17	RIALZATI ABRUZZO! - ABRUZZO FUTURO	2		0,35%	
	18	LISTA AMINISTIA GIUSTIZIA LIBERTA'	0		0,00%	
42 Contrada Casalena - Edificio A.S.L. - R.S.A n.1	1	MOVIMENTO 5 STELLE	158	421	37,53%	100,00%
	2	CASAPOUND ITALIA	0		0,00%	
	3	CON MONTI PER L'ITALIA	17		4,04%	
	4	LEGA NORD - MARONI	0		0,00%	
	5	INTESA POPOLARE	0		0,00%	
	6	LA DESTRA - STORACE	10		2,38%	
	7	GRANDE SUD	0		0,00%	
	8	IL POPOLO DELLA LIBERTA' - BERLUSCONI PRESIDENTE	62		14,73%	
	9	FRATELLI D'ITALIA - CENTRODESTRA NAZIONALE	39		9,26%	
	10	RIVOLUZIONE CIVILE - INGROIA	15		3,56%	
	11	FORZA NUOVA	2		0,48%	
	12	FARE PER FERMARE IL DESCLINO	2		0,48%	
	13	PARTITO DEMOCRATICO	94		22,33%	
	14	SINISTRA ECOLOGIA LIBERTA' CON VENDOLA	13		3,09%	
	15	DIRITTI E LIBERTA' - CENTRO DEMOCRATICO	2		0,48%	
	16	PARTITO COMUNISTA DEI LAVORATORI	3		0,71%	
	17	RIALZATI ABRUZZO! - ABRUZZO FUTURO	3		0,71%	
	18	LISTA AMINISTIA GIUSTIZIA LIBERTA'	1		0,24%	

SENATO DELLA REPUBBLICA
Risultati elettorali per le 80 sezioni del Comune di Teramo

SEZIONE	LISTA	DESCRIZIONE LISTA	VOTI	TOT SEZ.	% VOTI	TOT % SEZ
43 Nepezzano - Edificio Scolastico	1	MOVIMENTO 5 STELLE	195	526	37,07%	100,00%
	2	CASAPOUND ITALIA	1		0,19%	
	3	CON MONTI PER L'ITALIA	31		5,89%	
	4	LEGA NORD - MARONI	0		0,00%	
	5	INTESA POPOLARE	0		0,00%	
	6	LA DESTRA - STORACE	13		2,47%	
	7	GRANDE SUD	0		0,00%	
	8	IL POPOLO DELLA LIBERTA' - BERLUSCONI PRESIDENTE	62		11,79%	
	9	FRATELLI D'ITALIA - CENTRODESTRA NAZIONALE	34		6,46%	
	10	RIVOLUZIONE CIVILE - INGROIA	10		1,90%	
	11	FORZA NUOVA	3		0,57%	
	12	FARE PER FERMARE IL DESCLINO	1		0,19%	
	13	PARTITO DEMOCRATICO	147		27,95%	
	14	SINISTRA ECOLOGIA LIBERTA' CON VENDOLA	11		2,09%	
	15	DIRITTI E LIBERTA' - CENTRO DEMOCRATICO	2		0,38%	
	16	PARTITO COMUNISTA DEI LAVORATORI	8		1,52%	
	17	RIALZATI ABRUZZO! - ABRUZZO FUTURO	1		0,19%	
	18	LISTA AMINISTIA GIUSTIZIA LIBERTA'	7		1,33%	
44 Nepezzano - Edificio Scolastico	1	MOVIMENTO 5 STELLE	112	398	28,14%	100,00%
	2	CASAPOUND ITALIA	0		0,00%	
	3	CON MONTI PER L'ITALIA	19		4,77%	
	4	LEGA NORD - MARONI	0		0,00%	
	5	INTESA POPOLARE	0		0,00%	
	6	LA DESTRA - STORACE	8		2,01%	
	7	GRANDE SUD	1		0,25%	
	8	IL POPOLO DELLA LIBERTA' - BERLUSCONI PRESIDENTE	79		19,85%	
	9	FRATELLI D'ITALIA - CENTRODESTRA NAZIONALE	17		4,27%	
	10	RIVOLUZIONE CIVILE - INGROIA	3		0,75%	
	11	FORZA NUOVA	2		0,50%	
	12	FARE PER FERMARE IL DESCLINO	3		0,75%	
	13	PARTITO DEMOCRATICO	134		33,67%	
	14	SINISTRA ECOLOGIA LIBERTA' CON VENDOLA	14		3,52%	
	15	DIRITTI E LIBERTA' - CENTRO DEMOCRATICO	1		0,25%	
	16	PARTITO COMUNISTA DEI LAVORATORI	3		0,75%	
	17	RIALZATI ABRUZZO! - ABRUZZO FUTURO	0		0,00%	
	18	LISTA AMINISTIA GIUSTIZIA LIBERTA'	2		0,50%	

SENATO DELLA REPUBBLICA
Risultati elettorali per le 80 sezioni del Comune di Teramo

SEZIONE	LISTA	DESCRIZIONE LISTA	VOTI	TOT SEZ.	% VOTI	TOT % SEZ
45 S.Nicolò a Tordino - Scuola Media "Giovanni XXIII"	1	MOVIMENTO 5 STELLE	129	440	29,32%	100,00%
	2	CASAPOUND ITALIA	1		0,23%	
	3	CON MONTI PER L'ITALIA	33		7,50%	
	4	LEGA NORD - MARONI	4		0,91%	
	5	INTESA POPOLARE	1		0,23%	
	6	LA DESTRA - STORAGE	10		2,27%	
	7	GRANDE SUD	2		0,45%	
	8	IL POPOLO DELLA LIBERTA' - BERLUSCONI PRESIDENTE	81		18,41%	
	9	FRATELLI D'ITALIA - CENTRODESTRA NAZIONALE	19		4,32%	
	10	RIVOLUZIONE CIVILE - INGROIA	18		4,09%	
	11	FORZA NUOVA	3		0,68%	
	12	FARE PER FERMARE IL DESCLINO	1		0,23%	
	13	PARTITO DEMOCRATICO	123		27,95%	
	14	SINISTRA ECOLOGIA LIBERTA' CON VENDOLA	10		2,27%	
	15	DIRITTI E LIBERTA' - CENTRO DEMOCRATICO	2		0,45%	
	16	PARTITO COMUNISTA DEI LAVORATORI	1		0,23%	
	17	RIALZATI ABRUZZO! - ABRUZZO FUTURO	1		0,23%	
	18	LISTA AMINISTIA GIUSTIZIA LIBERTA'	1		0,23%	
46 S.Nicolò a Tordino - Scuola Media "Giovanni XXIII"	1	MOVIMENTO 5 STELLE	159	469	33,90%	100,00%
	2	CASAPOUND ITALIA	1		0,21%	
	3	CON MONTI PER L'ITALIA	38		8,10%	
	4	LEGA NORD - MARONI	0		0,00%	
	5	INTESA POPOLARE	0		0,00%	
	6	LA DESTRA - STORAGE	4		0,85%	
	7	GRANDE SUD	0		0,00%	
	8	IL POPOLO DELLA LIBERTA' - BERLUSCONI PRESIDENTE	83		17,70%	
	9	FRATELLI D'ITALIA - CENTRODESTRA NAZIONALE	34		7,25%	
	10	RIVOLUZIONE CIVILE - INGROIA	5		1,07%	
	11	FORZA NUOVA	1		0,21%	
	12	FARE PER FERMARE IL DESCLINO	2		0,43%	
	13	PARTITO DEMOCRATICO	125		26,65%	
	14	SINISTRA ECOLOGIA LIBERTA' CON VENDOLA	11		2,35%	
	15	DIRITTI E LIBERTA' - CENTRO DEMOCRATICO	1		0,21%	
	16	PARTITO COMUNISTA DEI LAVORATORI	2		0,43%	
	17	RIALZATI ABRUZZO! - ABRUZZO FUTURO	1		0,21%	
	18	LISTA AMINISTIA GIUSTIZIA LIBERTA'	2		0,43%	

SENATO DELLA REPUBBLICA
Risultati elettorali per le 80 sezioni del Comune di Teramo

SEZIONE	LISTA	DESCRIZIONE LISTA	VOTI	TOT SEZ.	% VOTI	TOT % SEZ
47	1	MOVIMENTO 5 STELLE	138	415	33,25%	100,00%
	2	CASAPOUND ITALIA	0		0,00%	
	3	CON MONTI PER L'ITALIA	29		6,99%	
	4	LEGA NORD - MARONI	0		0,00%	
	5	INTESA POPOLARE	0		0,00%	
	6	LA DESTRA - STORACE	6		1,45%	
	7	GRANDE SUD	1		0,24%	
	8	IL POPOLO DELLA LIBERTA' - BERLUSCONI PRESIDENTE	97		23,37%	
	9	FRATELLI D'ITALIA - CENTRODESTRA NAZIONALE	19		4,58%	
	10	RIVOLUZIONE CIVILE - INGROIA	15		3,61%	
	11	FORZA NUOVA	2		0,48%	
	12	FARE PER FERMARE IL DESCLINO	1		0,24%	
	13	PARTITO DEMOCRATICO	96		23,13%	
	14	SINISTRA ECOLOGIA LIBERTA' CON VENDOLA	5		1,20%	
	15	DIRITTI E LIBERTA' - CENTRO DEMOCRATICO	1		0,24%	
	16	PARTITO COMUNISTA DEI LAVORATORI	1		0,24%	
	17	RIALZATI ABRUZZO! - ABRUZZO FUTURO	2		0,48%	
	18	LISTA AMINISTIA GIUSTIZIA LIBERTA'	2		0,48%	
48	1	MOVIMENTO 5 STELLE	137	464	29,53%	100,00%
	2	CASAPOUND ITALIA	2		0,43%	
	3	CON MONTI PER L'ITALIA	33		7,11%	
	4	LEGA NORD - MARONI	0		0,00%	
	5	INTESA POPOLARE	0		0,00%	
	6	LA DESTRA - STORACE	11		2,37%	
	7	GRANDE SUD	0		0,00%	
	8	IL POPOLO DELLA LIBERTA' - BERLUSCONI PRESIDENTE	116		25,00%	
	9	FRATELLI D'ITALIA - CENTRODESTRA NAZIONALE	28		6,03%	
	10	RIVOLUZIONE CIVILE - INGROIA	9		1,94%	
	11	FORZA NUOVA	0		0,00%	
	12	FARE PER FERMARE IL DESCLINO	0		0,00%	
	13	PARTITO DEMOCRATICO	107		23,06%	
	14	SINISTRA ECOLOGIA LIBERTA' CON VENDOLA	15		3,23%	
	15	DIRITTI E LIBERTA' - CENTRO DEMOCRATICO	0		0,00%	
	16	PARTITO COMUNISTA DEI LAVORATORI	4		0,86%	
	17	RIALZATI ABRUZZO! - ABRUZZO FUTURO	0		0,00%	
	18	LISTA AMINISTIA GIUSTIZIA LIBERTA'	2		0,43%	

SENATO DELLA REPUBBLICA
Risultati elettorali per le 80 sezioni del Comune di Teramo

SEZIONE	LISTA	DESCRIZIONE LISTA	VOTI	TOT SEZ.	% VOTI	TOT % SEZ
49 S.Nicolò a Tordino - Scuola Media "Giovanni XXIII"	1	MOVIMENTO 5 STELLE	153	527	29,03%	100,00%
	2	CASAPOUND ITALIA	0		0,00%	
	3	CON MONTI PER L'ITALIA	43		8,16%	
	4	LEGA NORD - MARONI	0		0,00%	
	5	INTESA POPOLARE	2		0,38%	
	6	LA DESTRA - STORACE	9		1,71%	
	7	GRANDE SUD	0		0,00%	
	8	IL POPOLO DELLA LIBERTA' - BERLUSCONI PRESIDENTE	110		20,87%	
	9	FRATELLI D'ITALIA - CENTRODESTRA NAZIONALE	38		7,21%	
	10	RIVOLUZIONE CIVILE - INGROIA	15		2,85%	
	11	FORZA NUOVA	0		0,00%	
	12	FARE PER FERMARE IL DESCLINO	8		1,52%	
	13	PARTITO DEMOCRATICO	128		24,29%	
	14	SINISTRA ECOLOGIA LIBERTA' CON VENDOLA	14		2,66%	
	15	DIRITTI E LIBERTA' - CENTRO DEMOCRATICO	0		0,00%	
	16	PARTITO COMUNISTA DEI LAVORATORI	0		0,00%	
	17	RIALZATI ABRUZZO! - ABRUZZO FUTURO	2		0,38%	
	18	LISTA AMINISTIA GIUSTIZIA LIBERTA'	5		0,95%	
50 S.Nicolò a Tordino - Scuola Media "Giovanni XXIII"	1	MOVIMENTO 5 STELLE	218	559	39,00%	100,00%
	2	CASAPOUND ITALIA	0		0,00%	
	3	CON MONTI PER L'ITALIA	33		5,90%	
	4	LEGA NORD - MARONI	1		0,18%	
	5	INTESA POPOLARE	1		0,18%	
	6	LA DESTRA - STORACE	14		2,50%	
	7	GRANDE SUD	1		0,18%	
	8	IL POPOLO DELLA LIBERTA' - BERLUSCONI PRESIDENTE	93		16,64%	
	9	FRATELLI D'ITALIA - CENTRODESTRA NAZIONALE	46		8,23%	
	10	RIVOLUZIONE CIVILE - INGROIA	8		1,43%	
	11	FORZA NUOVA	2		0,36%	
	12	FARE PER FERMARE IL DESCLINO	1		0,18%	
	13	PARTITO DEMOCRATICO	125		22,36%	
	14	SINISTRA ECOLOGIA LIBERTA' CON VENDOLA	8		1,43%	
	15	DIRITTI E LIBERTA' - CENTRO DEMOCRATICO	1		0,18%	
	16	PARTITO COMUNISTA DEI LAVORATORI	5		0,89%	
	17	RIALZATI ABRUZZO! - ABRUZZO FUTURO	0		0,00%	
	18	LISTA AMINISTIA GIUSTIZIA LIBERTA'	2		0,36%	

SENATO DELLA REPUBBLICA
Risultati elettorali per le 80 sezioni del Comune di Teramo

SEZIONE	LISTA	DESCRIZIONE LISTA	VOTI	TOT SEZ.	% VOTI	TOT % SEZ
51 Tofo S. Eleuterio - Edificio Scolastico	1	MOVIMENTO 5 STELLE	64	207	30,92%	100,00%
	2	CASAPOUND ITALIA	0		0,00%	
	3	CON MONTI PER L'ITALIA	16		7,73%	
	4	LEGA NORD - MARONI	0		0,00%	
	5	INTESA POPOLARE	0		0,00%	
	6	LA DESTRA - STORACE	4		1,93%	
	7	GRANDE SUD	0		0,00%	
	8	IL POPOLO DELLA LIBERTA' - BERLUSCONI PRESIDENTE	60		28,99%	
	9	FRATELLI D'ITALIA - CENTRODESTRA NAZIONALE	22		10,63%	
	10	RIVOLUZIONE CIVILE - INGROIA	2		0,97%	
	11	FORZA NUOVA	0		0,00%	
	12	FARE PER FERMARE IL DESCLINO	1		0,48%	
	13	PARTITO DEMOCRATICO	36		17,39%	
	14	SINISTRA ECOLOGIA LIBERTA' CON VENDOLA	1		0,48%	
	15	DIRITTI E LIBERTA' - CENTRO DEMOCRATICO	0		0,00%	
	16	PARTITO COMUNISTA DEI LAVORATORI	0		0,00%	
	17	RIALZATI ABRUZZO! - ABRUZZO FUTURO	1		0,48%	
	18	LISTA AMINISTIA GIUSTIZIA LIBERTA'	0		0,00%	
52 S.Atto - Edificio Scolastico	1	MOVIMENTO 5 STELLE	69	276	25,00%	100,00%
	2	CASAPOUND ITALIA	3		1,09%	
	3	CON MONTI PER L'ITALIA	29		10,51%	
	4	LEGA NORD - MARONI	0		0,00%	
	5	INTESA POPOLARE	0		0,00%	
	6	LA DESTRA - STORACE	8		2,90%	
	7	GRANDE SUD	0		0,00%	
	8	IL POPOLO DELLA LIBERTA' - BERLUSCONI PRESIDENTE	43		15,58%	
	9	FRATELLI D'ITALIA - CENTRODESTRA NAZIONALE	23		8,33%	
	10	RIVOLUZIONE CIVILE - INGROIA	16		5,80%	
	11	FORZA NUOVA	2		0,72%	
	12	FARE PER FERMARE IL DESCLINO	0		0,00%	
	13	PARTITO DEMOCRATICO	68		24,64%	
	14	SINISTRA ECOLOGIA LIBERTA' CON VENDOLA	8		2,90%	
	15	DIRITTI E LIBERTA' - CENTRO DEMOCRATICO	1		0,36%	
	16	PARTITO COMUNISTA DEI LAVORATORI	4		1,45%	
	17	RIALZATI ABRUZZO! - ABRUZZO FUTURO	1		0,36%	
	18	LISTA AMINISTIA GIUSTIZIA LIBERTA'	1		0,36%	

SENATO DELLA REPUBBLICA
Risultati elettorali per le 80 sezioni del Comune di Teramo

SEZIONE	LISTA	DESCRIZIONE LISTA	VOTI	TOT SEZ.	% VOTI	TOT % SEZ
53 S.Atto - Edificio Scolastico	1	MOVIMENTO 5 STELLE	112	350	32,00%	100,00%
	2	CASAPOUND ITALIA	0		0,00%	
	3	CON MONTI PER L'ITALIA	37		10,57%	
	4	LEGA NORD - MARONI	0		0,00%	
	5	INTESA POPOLARE	0		0,00%	
	6	LA DESTRA - STORACE	6		1,71%	
	7	GRANDE SUD	0		0,00%	
	8	IL POPOLO DELLA LIBERTA' - BERLUSCONI PRESIDENTE	74		21,14%	
	9	FRATELLI D'ITALIA - CENTRODESTRA NAZIONALE	39		11,14%	
	10	RIVOLUZIONE CIVILE - INGROIA	11		3,14%	
	11	FORZA NUOVA	0		0,00%	
	12	FARE PER FERMARE IL DESCLINO	0		0,00%	
	13	PARTITO DEMOCRATICO	57		16,29%	
	14	SINISTRA ECOLOGIA LIBERTA' CON VENDOLA	11		3,14%	
	15	DIRITTI E LIBERTA' - CENTRO DEMOCRATICO	1		0,29%	
	16	PARTITO COMUNISTA DEI LAVORATORI	1		0,29%	
	17	RIALZATI ABRUZZO! - ABRUZZO FUTURO	0		0,00%	
	18	LISTA AMINISTIA GIUSTIZIA LIBERTA'	1		0,29%	
54 Colleminuccio - Edificio proprietà Di Lodovico Umberto	1	MOVIMENTO 5 STELLE	49	163	30,06%	100,00%
	2	CASAPOUND ITALIA	0		0,00%	
	3	CON MONTI PER L'ITALIA	15		9,20%	
	4	LEGA NORD - MARONI	0		0,00%	
	5	INTESA POPOLARE	0		0,00%	
	6	LA DESTRA - STORACE	1		0,61%	
	7	GRANDE SUD	0		0,00%	
	8	IL POPOLO DELLA LIBERTA' - BERLUSCONI PRESIDENTE	42		25,77%	
	9	FRATELLI D'ITALIA - CENTRODESTRA NAZIONALE	18		11,04%	
	10	RIVOLUZIONE CIVILE - INGROIA	3		1,84%	
	11	FORZA NUOVA	1		0,61%	
	12	FARE PER FERMARE IL DESCLINO	0		0,00%	
	13	PARTITO DEMOCRATICO	27		16,56%	
	14	SINISTRA ECOLOGIA LIBERTA' CON VENDOLA	4		2,45%	
	15	DIRITTI E LIBERTA' - CENTRO DEMOCRATICO	0		0,00%	
	16	PARTITO COMUNISTA DEI LAVORATORI	2		1,23%	
	17	RIALZATI ABRUZZO! - ABRUZZO FUTURO	1		0,61%	
	18	LISTA AMINISTIA GIUSTIZIA LIBERTA'	0		0,00%	

SENATO DELLA REPUBBLICA
Risultati elettorali per le 80 sezioni del Comune di Teramo

SEZIONE	LISTA	DESCRIZIONE LISTA	VOTI	TOT SEZ.	% VOTI	TOT % SEZ
55 Varano - Edificio Scolastico	1	MOVIMENTO 5 STELLE	33	135	24,44%	100,00%
	2	CASAPOUND ITALIA	0		0,00%	
	3	CON MONTI PER L'ITALIA	16		11,85%	
	4	LEGA NORD - MARONI	0		0,00%	
	5	INTESA POPOLARE	0		0,00%	
	6	LA DESTRA - STORACE	1		0,74%	
	7	GRANDE SUD	0		0,00%	
	8	IL POPOLO DELLA LIBERTA' - BERLUSCONI PRESIDENTE	55		40,74%	
	9	FRATELLI D'ITALIA - CENTRODESTRA NAZIONALE	4		2,96%	
	10	RIVOLUZIONE CIVILE - INGROIA	2		1,48%	
	11	FORZA NUOVA	0		0,00%	
	12	FARE PER FERMARE IL DESCLINO	0		0,00%	
	13	PARTITO DEMOCRATICO	21		15,56%	
	14	SINISTRA ECOLOGIA LIBERTA' CON VENDOLA	0		0,00%	
	15	DIRITTI E LIBERTA' - CENTRO DEMOCRATICO	0		0,00%	
	16	PARTITO COMUNISTA DEI LAVORATORI	1		0,74%	
	17	RIALZATI ABRUZZO! - ABRUZZO FUTURO	2		1,48%	
	18	LISTA AMINISTIA GIUSTIZIA LIBERTA'	0		0,00%	
56 Monticelli - Edificio Scolastico	1	MOVIMENTO 5 STELLE	74	191	38,74%	100,00%
	2	CASAPOUND ITALIA	0		0,00%	
	3	CON MONTI PER L'ITALIA	19		9,95%	
	4	LEGA NORD - MARONI	1		0,52%	
	5	INTESA POPOLARE	0		0,00%	
	6	LA DESTRA - STORACE	1		0,52%	
	7	GRANDE SUD	0		0,00%	
	8	IL POPOLO DELLA LIBERTA' - BERLUSCONI PRESIDENTE	43		22,51%	
	9	FRATELLI D'ITALIA - CENTRODESTRA NAZIONALE	18		9,42%	
	10	RIVOLUZIONE CIVILE - INGROIA	1		0,52%	
	11	FORZA NUOVA	0		0,00%	
	12	FARE PER FERMARE IL DESCLINO	0		0,00%	
	13	PARTITO DEMOCRATICO	29		15,18%	
	14	SINISTRA ECOLOGIA LIBERTA' CON VENDOLA	3		1,57%	
	15	DIRITTI E LIBERTA' - CENTRO DEMOCRATICO	0		0,00%	
	16	PARTITO COMUNISTA DEI LAVORATORI	0		0,00%	
	17	RIALZATI ABRUZZO! - ABRUZZO FUTURO	2		1,05%	
	18	LISTA AMINISTIA GIUSTIZIA LIBERTA'	0		0,00%	

SENATO DELLA REPUBBLICA
Risultati elettorali per le 80 sezioni del Comune di Teramo

SEZIONE	LISTA	DESCRIZIONE LISTA	VOTI	TOT SEZ.	% VOTI	TOT % SEZ
57 Piano della Lenta - Edificio Scolastico	1	MOVIMENTO 5 STELLE	160	528	30,30%	100,00%
	2	CASAPOUND ITALIA	1		0,19%	
	3	CON MONTI PER L'ITALIA	41		7,77%	
	4	LEGA NORD - MARONI	0		0,00%	
	5	INTESA POPOLARE	1		0,19%	
	6	LA DESTRA - STORACE	9		1,70%	
	7	GRANDE SUD	0		0,00%	
	8	IL POPOLO DELLA LIBERTA' - BERLUSCONI PRESIDENTE	114		21,59%	
	9	FRATELLI D'ITALIA - CENTRODESTRA NAZIONALE	42		7,95%	
	10	RIVOLUZIONE CIVILE - INGROIA	10		1,89%	
	11	FORZA NUOVA	2		0,38%	
	12	FARE PER FERMARE IL DESCLINO	3		0,57%	
	13	PARTITO DEMOCRATICO	120		22,73%	
	14	SINISTRA ECOLOGIA LIBERTA' CON VENDOLA	20		3,79%	
	15	DIRITTI E LIBERTA' - CENTRO DEMOCRATICO	0		0,00%	
	16	PARTITO COMUNISTA DEI LAVORATORI	2		0,38%	
	17	RIALZATI ABRUZZO! - ABRUZZO FUTURO	1		0,19%	
	18	LISTA AMINISTIA GIUSTIZIA LIBERTA'	2		0,38%	
58 Piano della Lenta - Edificio Scolastico	1	MOVIMENTO 5 STELLE	156	462	33,77%	100,00%
	2	CASAPOUND ITALIA	0		0,00%	
	3	CON MONTI PER L'ITALIA	19		4,11%	
	4	LEGA NORD - MARONI	3		0,65%	
	5	INTESA POPOLARE	0		0,00%	
	6	LA DESTRA - STORACE	10		2,16%	
	7	GRANDE SUD	0		0,00%	
	8	IL POPOLO DELLA LIBERTA' - BERLUSCONI PRESIDENTE	109		23,59%	
	9	FRATELLI D'ITALIA - CENTRODESTRA NAZIONALE	64		13,85%	
	10	RIVOLUZIONE CIVILE - INGROIA	3		0,65%	
	11	FORZA NUOVA	1		0,22%	
	12	FARE PER FERMARE IL DESCLINO	0		0,00%	
	13	PARTITO DEMOCRATICO	79		17,10%	
	14	SINISTRA ECOLOGIA LIBERTA' CON VENDOLA	11		2,38%	
	15	DIRITTI E LIBERTA' - CENTRO DEMOCRATICO	1		0,22%	
	16	PARTITO COMUNISTA DEI LAVORATORI	2		0,43%	
	17	RIALZATI ABRUZZO! - ABRUZZO FUTURO	1		0,22%	
	18	LISTA AMINISTIA GIUSTIZIA LIBERTA'	3		0,65%	

SENATO DELLA REPUBBLICA
Risultati elettorali per le 80 sezioni del Comune di Teramo

SEZIONE	LISTA	DESCRIZIONE LISTA	VOTI	TOT SEZ.	% VOTI	TOT % SEZ
59 Piano della Lenta - Edificio Scolastico	1	MOVIMENTO 5 STELLE	141	421	33,49%	100,00%
	2	CASAPOUND ITALIA	2		0,48%	
	3	CON MONTI PER L'ITALIA	16		3,80%	
	4	LEGA NORD - MARONI	0		0,00%	
	5	INTESA POPOLARE	0		0,00%	
	6	LA DESTRA - STORACE	7		1,66%	
	7	GRANDE SUD	0		0,00%	
	8	IL POPOLO DELLA LIBERTA' - BERLUSCONI PRESIDENTE	107		25,42%	
	9	FRATELLI D'ITALIA - CENTRODESTRA NAZIONALE	50		11,88%	
	10	RIVOLUZIONE CIVILE - INGROIA	13		3,09%	
	11	FORZA NUOVA	0		0,00%	
	12	FARE PER FERMARE IL DESCLINO	1		0,24%	
	13	PARTITO DEMOCRATICO	75		17,81%	
	14	SINISTRA ECOLOGIA LIBERTA' CON VENDOLA	3		0,71%	
	15	DIRITTI E LIBERTA' - CENTRO DEMOCRATICO	0		0,00%	
	16	PARTITO COMUNISTA DEI LAVORATORI	3		0,71%	
	17	RIALZATI ABRUZZO! - ABRUZZO FUTURO	2		0,48%	
	18	LISTA AMINISTIA GIUSTIZIA LIBERTA'	1		0,24%	
60 Villa Rupo - Edificio Scolastico	1	MOVIMENTO 5 STELLE	32	151	21,19%	100,00%
	2	CASAPOUND ITALIA	0		0,00%	
	3	CON MONTI PER L'ITALIA	6		3,97%	
	4	LEGA NORD - MARONI	0		0,00%	
	5	INTESA POPOLARE	0		0,00%	
	6	LA DESTRA - STORACE	6		3,97%	
	7	GRANDE SUD	0		0,00%	
	8	IL POPOLO DELLA LIBERTA' - BERLUSCONI PRESIDENTE	50		33,11%	
	9	FRATELLI D'ITALIA - CENTRODESTRA NAZIONALE	31		20,53%	
	10	RIVOLUZIONE CIVILE - INGROIA	2		1,32%	
	11	FORZA NUOVA	0		0,00%	
	12	FARE PER FERMARE IL DESCLINO	1		0,66%	
	13	PARTITO DEMOCRATICO	17		11,26%	
	14	SINISTRA ECOLOGIA LIBERTA' CON VENDOLA	1		0,66%	
	15	DIRITTI E LIBERTA' - CENTRO DEMOCRATICO	1		0,66%	
	16	PARTITO COMUNISTA DEI LAVORATORI	3		1,99%	
	17	RIALZATI ABRUZZO! - ABRUZZO FUTURO	0		0,00%	
	18	LISTA AMINISTIA GIUSTIZIA LIBERTA'	1		0,66%	

SENATO DELLA REPUBBLICA
Risultati elettorali per le 80 sezioni del Comune di Teramo

SEZIONE	LISTA	DESCRIZIONE LISTA	VOTI	TOT SEZ.	% VOTI	TOT % SEZ
61 Castagneto - Edificio Scolastico	1	MOVIMENTO 5 STELLE	42	144	29,17%	100,00%
	2	CASAPOUND ITALIA	0		0,00%	
	3	CON MONTI PER L'ITALIA	5		3,47%	
	4	LEGA NORD - MARONI	0		0,00%	
	5	INTESA POPOLARE	4		2,78%	
	6	LA DESTRA - STORACE	2		1,39%	
	7	GRANDE SUD	0		0,00%	
	8	IL POPOLO DELLA LIBERTA' - BERLUSCONI PRESIDENTE	45		31,25%	
	9	FRATELLI D'ITALIA - CENTRODESTRA NAZIONALE	21		14,58%	
	10	RIVOLUZIONE CIVILE - INGROIA	3		2,08%	
	11	FORZA NUOVA	1		0,69%	
	12	FARE PER FERMARE IL DESCLINO	0		0,00%	
	13	PARTITO DEMOCRATICO	17		11,81%	
	14	SINISTRA ECOLOGIA LIBERTA' CON VENDOLA	2		1,39%	
	15	DIRITTI E LIBERTA' - CENTRO DEMOCRATICO	0		0,00%	
	16	PARTITO COMUNISTA DEI LAVORATORI	0		0,00%	
	17	RIALZATI ABRUZZO! - ABRUZZO FUTURO	2		1,39%	
	18	LISTA AMINISTIA GIUSTIZIA LIBERTA'	0		0,00%	
62 Cavuccio - Edificio Scolastico	1	MOVIMENTO 5 STELLE	37	140	26,43%	100,00%
	2	CASAPOUND ITALIA	1		0,71%	
	3	CON MONTI PER L'ITALIA	11		7,86%	
	4	LEGA NORD - MARONI	0		0,00%	
	5	INTESA POPOLARE	0		0,00%	
	6	LA DESTRA - STORACE	3		2,14%	
	7	GRANDE SUD	1		0,71%	
	8	IL POPOLO DELLA LIBERTA' - BERLUSCONI PRESIDENTE	30		21,43%	
	9	FRATELLI D'ITALIA - CENTRODESTRA NAZIONALE	22		15,71%	
	10	RIVOLUZIONE CIVILE - INGROIA	5		3,57%	
	11	FORZA NUOVA	0		0,00%	
	12	FARE PER FERMARE IL DESCLINO	0		0,00%	
	13	PARTITO DEMOCRATICO	27		19,29%	
	14	SINISTRA ECOLOGIA LIBERTA' CON VENDOLA	2		1,43%	
	15	DIRITTI E LIBERTA' - CENTRO DEMOCRATICO	0		0,00%	
	16	PARTITO COMUNISTA DEI LAVORATORI	0		0,00%	
	17	RIALZATI ABRUZZO! - ABRUZZO FUTURO	0		0,00%	
	18	LISTA AMINISTIA GIUSTIZIA LIBERTA'	1		0,71%	

SENATO DELLA REPUBBLICA
Risultati elettorali per le 80 sezioni del Comune di Teramo

SEZIONE	LISTA	DESCRIZIONE LISTA	VOTI	TOT SEZ.	% VOTI	TOT % SEZ
63 Spiano - Edificio Scolastico	1	MOVIMENTO 5 STELLE	9	58	15,52%	100,00%
	2	CASAPOUND ITALIA	0		0,00%	
	3	CON MONTI PER L'ITALIA	19		32,76%	
	4	LEGA NORD - MARONI	0		0,00%	
	5	INTESA POPOLARE	0		0,00%	
	6	LA DESTRA - STORAGE	1		1,72%	
	7	GRANDE SUD	0		0,00%	
	8	IL POPOLO DELLA LIBERTA' - BERLUSCONI PRESIDENTE	13		22,41%	
	9	FRATELLI D'ITALIA - CENTRODESTRA NAZIONALE	3		5,17%	
	10	RIVOLUZIONE CIVILE - INGROIA	0		0,00%	
	11	FORZA NUOVA	0		0,00%	
	12	FARE PER FERMARE IL DECLINO	0		0,00%	
	13	PARTITO DEMOCRATICO	10		17,24%	
	14	SINISTRA ECOLOGIA LIBERTA' CON VENDOLA	0		0,00%	
	15	DIRITTI E LIBERTA' - CENTRO DEMOCRATICO	1		1,72%	
	16	PARTITO COMUNISTA DEI LAVORATORI	1		1,72%	
	17	RIALZATI ABRUZZO! - ABRUZZO FUTURO	0		0,00%	
	18	LISTA AMINISTIA GIUSTIZIA LIBERTA'	1		1,72%	
64 Villa Ripa - Edificio Scolastico	1	MOVIMENTO 5 STELLE	88	336	26,19%	100,00%
	2	CASAPOUND ITALIA	0		0,00%	
	3	CON MONTI PER L'ITALIA	26		7,74%	
	4	LEGA NORD - MARONI	0		0,00%	
	5	INTESA POPOLARE	0		0,00%	
	6	LA DESTRA - STORAGE	10		2,98%	
	7	GRANDE SUD	0		0,00%	
	8	IL POPOLO DELLA LIBERTA' - BERLUSCONI PRESIDENTE	96		28,57%	
	9	FRATELLI D'ITALIA - CENTRODESTRA NAZIONALE	26		7,74%	
	10	RIVOLUZIONE CIVILE - INGROIA	4		1,19%	
	11	FORZA NUOVA	2		0,60%	
	12	FARE PER FERMARE IL DECLINO	1		0,30%	
	13	PARTITO DEMOCRATICO	64		19,05%	
	14	SINISTRA ECOLOGIA LIBERTA' CON VENDOLA	6		1,79%	
	15	DIRITTI E LIBERTA' - CENTRO DEMOCRATICO	6		1,79%	
	16	PARTITO COMUNISTA DEI LAVORATORI	1		0,30%	
	17	RIALZATI ABRUZZO! - ABRUZZO FUTURO	1		0,30%	
	18	LISTA AMINISTIA GIUSTIZIA LIBERTA'	5		1,49%	



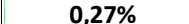








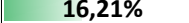

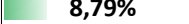

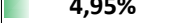
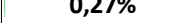


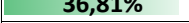

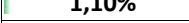
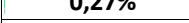
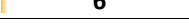
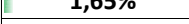
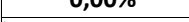





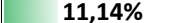








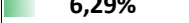


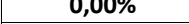
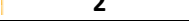
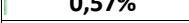
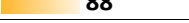
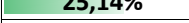
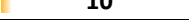
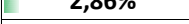
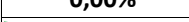
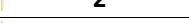
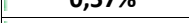
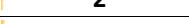
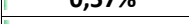

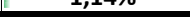
SENATO DELLA REPUBBLICA
Risultati elettorali per le 80 sezioni del Comune di Teramo

SEZIONE	LISTA	DESCRIZIONE LISTA	VOTI	TOT SEZ.	% VOTI	TOT % SEZ
65 Frondarola - Edificio Scolastico	1	MOVIMENTO 5 STELLE	70	295	23,73%	100,00%
	2	CASAPOUND ITALIA	0		0,00%	
	3	CON MONTI PER L'ITALIA	20		6,78%	
	4	LEGA NORD - MARONI	0		0,00%	
	5	INTESA POPOLARE	1		0,34%	
	6	LA DESTRA - STORAGE	9		3,05%	
	7	GRANDE SUD	0		0,00%	
	8	IL POPOLO DELLA LIBERTA' - BERLUSCONI PRESIDENTE	121		41,02%	
	9	FRATELLI D'ITALIA - CENTRODESTRA NAZIONALE	21		7,12%	
	10	RIVOLUZIONE CIVILE - INGROIA	7		2,37%	
	11	FORZA NUOVA	1		0,34%	
	12	FARE PER FERMARE IL DESCLINO	1		0,34%	
	13	PARTITO DEMOCRATICO	29		9,83%	
	14	SINISTRA ECOLOGIA LIBERTA' CON VENDOLA	8		2,71%	
	15	DIRITTI E LIBERTA' - CENTRO DEMOCRATICO	3		1,02%	
	16	PARTITO COMUNISTA DEI LAVORATORI	2		0,68%	
	17	RIALZATI ABRUZZO! - ABRUZZO FUTURO	0		0,00%	
	18	LISTA AMINISTIA GIUSTIZIA LIBERTA'	2		0,68%	
66 Rocciano - Edificio Scolastico	1	MOVIMENTO 5 STELLE	13	72	18,06%	100,00%
	2	CASAPOUND ITALIA	0		0,00%	
	3	CON MONTI PER L'ITALIA	6		8,33%	
	4	LEGA NORD - MARONI	0		0,00%	
	5	INTESA POPOLARE	0		0,00%	
	6	LA DESTRA - STORAGE	3		4,17%	
	7	GRANDE SUD	0		0,00%	
	8	IL POPOLO DELLA LIBERTA' - BERLUSCONI PRESIDENTE	24		33,33%	
	9	FRATELLI D'ITALIA - CENTRODESTRA NAZIONALE	20		27,78%	
	10	RIVOLUZIONE CIVILE - INGROIA	1		1,39%	
	11	FORZA NUOVA	0		0,00%	
	12	FARE PER FERMARE IL DESCLINO	1		1,39%	
	13	PARTITO DEMOCRATICO	4		5,56%	
	14	SINISTRA ECOLOGIA LIBERTA' CON VENDOLA	0		0,00%	
	15	DIRITTI E LIBERTA' - CENTRO DEMOCRATICO	0		0,00%	
	16	PARTITO COMUNISTA DEI LAVORATORI	0		0,00%	
	17	RIALZATI ABRUZZO! - ABRUZZO FUTURO	0		0,00%	
	18	LISTA AMINISTIA GIUSTIZIA LIBERTA'	0		0,00%	

SENATO DELLA REPUBBLICA
Risultati elettorali per le 80 sezioni del Comune di Teramo

SEZIONE	LISTA	DESCRIZIONE LISTA	VOTI	TOT SEZ.	% VOTI	TOT % SEZ
67	1	MOVIMENTO 5 STELLE	66	241	27,39%	100,00%
Valle San Giovanni - Edificio Scolastico	2	CASAPOUND ITALIA	1		0,41%	
	3	CON MONTI PER L'ITALIA	23		9,54%	
	4	LEGA NORD - MARONI	0		0,00%	
	5	INTESA POPOLARE	0		0,00%	
	6	LA DESTRA - STORACE	10		4,15%	
	7	GRANDE SUD	0		0,00%	
	8	IL POPOLO DELLA LIBERTA' - BERLUSCONI PRESIDENTE	71		29,46%	
	9	FRATELLI D'ITALIA - CENTRODESTRA NAZIONALE	31		12,86%	
	10	RIVOLUZIONE CIVILE - INGROIA	5		2,07%	
	11	FORZA NUOVA	0		0,00%	
	12	FARE PER FERMARE IL DESCLINO	0		0,00%	
	13	PARTITO DEMOCRATICO	28		11,62%	
	14	SINISTRA ECOLOGIA LIBERTA' CON VENDOLA	5		2,07%	
	15	DIRITTI E LIBERTA' - CENTRO DEMOCRATICO	1		0,41%	
	16	PARTITO COMUNISTA DEI LAVORATORI	0		0,00%	
	17	RIALZATI ABRUZZO! - ABRUZZO FUTURO	0		0,00%	
	18	LISTA AMINISTIA GIUSTIZIA LIBERTA'	0		0,00%	
68	1	MOVIMENTO 5 STELLE	16	94	17,02%	100,00%
Rapino - Edificio Scolastico	2	CASAPOUND ITALIA	0		0,00%	
	3	CON MONTI PER L'ITALIA	7		7,45%	
	4	LEGA NORD - MARONI	0		0,00%	
	5	INTESA POPOLARE	1		1,06%	
	6	LA DESTRA - STORACE	3		3,19%	
	7	GRANDE SUD	0		0,00%	
	8	IL POPOLO DELLA LIBERTA' - BERLUSCONI PRESIDENTE	30		31,91%	
	9	FRATELLI D'ITALIA - CENTRODESTRA NAZIONALE	8		8,51%	
	10	RIVOLUZIONE CIVILE - INGROIA	2		2,13%	
	11	FORZA NUOVA	0		0,00%	
	12	FARE PER FERMARE IL DESCLINO	0		0,00%	
	13	PARTITO DEMOCRATICO	26		27,66%	
	14	SINISTRA ECOLOGIA LIBERTA' CON VENDOLA	0		0,00%	
	15	DIRITTI E LIBERTA' - CENTRO DEMOCRATICO	0		0,00%	
	16	PARTITO COMUNISTA DEI LAVORATORI	1		1,06%	
	17	RIALZATI ABRUZZO! - ABRUZZO FUTURO	0		0,00%	
	18	LISTA AMINISTIA GIUSTIZIA LIBERTA'	0		0,00%	









































































SENATO DELLA REPUBBLICA
Risultati elettorali per le 80 sezioni del Comune di Teramo

SEZIONE	LISTA	DESCRIZIONE LISTA	VOTI	TOT SEZ.	% VOTI	TOT % SEZ
69	1	MOVIMENTO 5 STELLE	 81	364	 22,25%	100,00%
Miano - Edificio Scolastico	2	CASAPOUND ITALIA	1		 0,27%	
	3	CON MONTI PER L'ITALIA	 24		 6,59%	
	4	LEGA NORD - MARONI	0		 0,00%	
	5	INTESA POPOLARE	0		 0,00%	
	6	LA DESTRA - STORACE	 2		 0,55%	
	7	GRANDE SUD	0		 0,00%	
	8	IL POPOLO DELLA LIBERTA' - BERLUSCONI PRESIDENTE	 59		 16,21%	
	9	FRATELLI D'ITALIA - CENTRODESTRA NAZIONALE	 32		 8,79%	
	10	RIVOLUZIONE CIVILE - INGROIA	 18		 4,95%	
	11	FORZA NUOVA	1		 0,27%	
	12	FARE PER FERMARE IL DESCLINO	0		 0,00%	
	13	PARTITO DEMOCRATICO	 134		 36,81%	
	14	SINISTRA ECOLOGIA LIBERTA' CON VENDOLA	 4		 1,10%	
	15	DIRITTI E LIBERTA' - CENTRO DEMOCRATICO	1		 0,27%	
	16	PARTITO COMUNISTA DEI LAVORATORI	 6		 1,65%	
	17	RIALZATI ABRUZZO! - ABRUZZO FUTURO	0		 0,00%	
	18	LISTA AMINISTIA GIUSTIZIA LIBERTA'	1		 0,27%	
70	1	MOVIMENTO 5 STELLE	 99	350	 28,29%	100,00%
Villa Romita - Edificio Scolastico	2	CASAPOUND ITALIA	0		 0,00%	
	3	CON MONTI PER L'ITALIA	 39		 11,14%	
	4	LEGA NORD - MARONI	1		 0,29%	
	5	INTESA POPOLARE	0		 0,00%	
	6	LA DESTRA - STORACE	 8		 2,29%	
	7	GRANDE SUD	0		 0,00%	
	8	IL POPOLO DELLA LIBERTA' - BERLUSCONI PRESIDENTE	 66		 18,86%	
	9	FRATELLI D'ITALIA - CENTRODESTRA NAZIONALE	 22		 6,29%	
	10	RIVOLUZIONE CIVILE - INGROIA	 7		 2,00%	
	11	FORZA NUOVA	0		 0,00%	
	12	FARE PER FERMARE IL DESCLINO	 2		 0,57%	
	13	PARTITO DEMOCRATICO	 88		 25,14%	
	14	SINISTRA ECOLOGIA LIBERTA' CON VENDOLA	 10		 2,86%	
	15	DIRITTI E LIBERTA' - CENTRO DEMOCRATICO	0		 0,00%	
	16	PARTITO COMUNISTA DEI LAVORATORI	 2		 0,57%	
	17	RIALZATI ABRUZZO! - ABRUZZO FUTURO	 2		 0,57%	
	18	LISTA AMINISTIA GIUSTIZIA LIBERTA'	 4		 1,14%	

SENATO DELLA REPUBBLICA
Risultati elettorali per le 80 sezioni del Comune di Teramo

SEZIONE	LISTA	DESCRIZIONE LISTA	VOTI	TOT SEZ.	% VOTI	TOT % SEZ
71 Sardinara - Edificio proprietà Sanlorenzo Michele	1	MOVIMENTO 5 STELLE	17	65	26,15%	100,00%
	2	CASAPOUND ITALIA	0		0,00%	
	3	CON MONTI PER L'ITALIA	6		9,23%	
	4	LEGA NORD - MARONI	0		0,00%	
	5	INTESA POPOLARE	0		0,00%	
	6	LA DESTRA - STORACE	0		0,00%	
	7	GRANDE SUD	0		0,00%	
	8	IL POPOLO DELLA LIBERTA' - BERLUSCONI PRESIDENTE	14		21,54%	
	9	FRATELLI D'ITALIA - CENTRODESTRA NAZIONALE	10		15,38%	
	10	RIVOLUZIONE CIVILE - INGROIA	1		1,54%	
	11	FORZA NUOVA	0		0,00%	
	12	FARE PER FERMARE IL DESCLINO	0		0,00%	
	13	PARTITO DEMOCRATICO	13		20,00%	
	14	SINISTRA ECOLOGIA LIBERTA' CON VENDOLA	3		4,62%	
	15	DIRITTI E LIBERTA' - CENTRO DEMOCRATICO	0		0,00%	
	16	PARTITO COMUNISTA DEI LAVORATORI	0		0,00%	
	17	RIALZATI ABRUZZO! - ABRUZZO FUTURO	1		1,54%	
	18	LISTA AMINISTIA GIUSTIZIA LIBERTA'	0		0,00%	
72 Villa Vomano - Edificio Scolastico	1	MOVIMENTO 5 STELLE	142	497	28,57%	100,00%
	2	CASAPOUND ITALIA	0		0,00%	
	3	CON MONTI PER L'ITALIA	46		9,26%	
	4	LEGA NORD - MARONI	1		0,20%	
	5	INTESA POPOLARE	1		0,20%	
	6	LA DESTRA - STORACE	8		1,61%	
	7	GRANDE SUD	5		1,01%	
	8	IL POPOLO DELLA LIBERTA' - BERLUSCONI PRESIDENTE	110		22,13%	
	9	FRATELLI D'ITALIA - CENTRODESTRA NAZIONALE	30		6,04%	
	10	RIVOLUZIONE CIVILE - INGROIA	4		0,80%	
	11	FORZA NUOVA	1		0,20%	
	12	FARE PER FERMARE IL DESCLINO	0		0,00%	
	13	PARTITO DEMOCRATICO	129		25,96%	
	14	SINISTRA ECOLOGIA LIBERTA' CON VENDOLA	8		1,61%	
	15	DIRITTI E LIBERTA' - CENTRO DEMOCRATICO	1		0,20%	
	16	PARTITO COMUNISTA DEI LAVORATORI	3		0,60%	
	17	RIALZATI ABRUZZO! - ABRUZZO FUTURO	7		1,41%	
	18	LISTA AMINISTIA GIUSTIZIA LIBERTA'	1		0,20%	

SENATO DELLA REPUBBLICA
Risultati elettorali per le 80 sezioni del Comune di Teramo

SEZIONE	LISTA	DESCRIZIONE LISTA	VOTI	TOT SEZ.	% VOTI	TOT % SEZ
73	1	MOVIMENTO 5 STELLE	 67	250	 26,80%	100,00%
Forcella - Edificio Comunale P.za Belvedere	2	CASAPOUND ITALIA	 0		 0,00%	
	3	CON MONTI PER L'ITALIA	 17		 6,80%	
	4	LEGA NORD - MARONI	 0		 0,00%	
	5	INTESA POPOLARE	 2		 0,80%	
	6	LA DESTRA - STORACE	 0		 0,00%	
	7	GRANDE SUD	 3		 1,20%	
	8	IL POPOLO DELLA LIBERTA' - BERLUSCONI PRESIDENTE	 31		 12,40%	
	9	FRATELLI D'ITALIA - CENTRODESTRA NAZIONALE	 50		 20,00%	
	10	RIVOLUZIONE CIVILE - INGROIA	 8		 3,20%	
	11	FORZA NUOVA	 1		 0,40%	
	12	FARE PER FERMARE IL DESCLINO	 0		 0,00%	
	13	PARTITO DEMOCRATICO	 60		 24,00%	
	14	SINISTRA ECOLOGIA LIBERTA' CON VENDOLA	 4		 1,60%	
	15	DIRITTI E LIBERTA' - CENTRO DEMOCRATICO	 0		 0,00%	
	16	PARTITO COMUNISTA DEI LAVORATORI	 3		 1,20%	
	17	RIALZATI ABRUZZO! - ABRUZZO FUTURO	 2		 0,80%	
	18	LISTA AMINISTIA GIUSTIZIA LIBERTA'	 2		 0,80%	
74	1	MOVIMENTO 5 STELLE	 47	212	 22,17%	100,00%
Caprafico - Edificio Scolastico	2	CASAPOUND ITALIA	 1		 0,47%	
	3	CON MONTI PER L'ITALIA	 6		 2,83%	
	4	LEGA NORD - MARONI	 0		 0,00%	
	5	INTESA POPOLARE	 0		 0,00%	
	6	LA DESTRA - STORACE	 0		 0,00%	
	7	GRANDE SUD	 0		 0,00%	
	8	IL POPOLO DELLA LIBERTA' - BERLUSCONI PRESIDENTE	 47		 22,17%	
	9	FRATELLI D'ITALIA - CENTRODESTRA NAZIONALE	 59		 27,83%	
	10	RIVOLUZIONE CIVILE - INGROIA	 2		 0,94%	
	11	FORZA NUOVA	 2		 0,94%	
	12	FARE PER FERMARE IL DESCLINO	 1		 0,47%	
	13	PARTITO DEMOCRATICO	 37		 17,45%	
	14	SINISTRA ECOLOGIA LIBERTA' CON VENDOLA	 3		 1,42%	
	15	DIRITTI E LIBERTA' - CENTRO DEMOCRATICO	 0		 0,00%	
	16	PARTITO COMUNISTA DEI LAVORATORI	 1		 0,47%	
	17	RIALZATI ABRUZZO! - ABRUZZO FUTURO	 4		 1,89%	
	18	LISTA AMINISTIA GIUSTIZIA LIBERTA'	 2		 0,94%	

SENATO DELLA REPUBBLICA
Risultati elettorali per le 80 sezioni del Comune di Teramo

SEZIONE	LISTA	DESCRIZIONE LISTA	VOTI	TOT SEZ.	% VOTI	TOT % SEZ
75 Poggio S. Vittorino - Edificio Scolastico	1	MOVIMENTO 5 STELLE	100	255	39,22%	100,00%
	2	CASAPOUND ITALIA	1		0,39%	
	3	CON MONTI PER L'ITALIA	18		7,06%	
	4	LEGA NORD - MARONI	0		0,00%	
	5	INTESA POPOLARE	1		0,39%	
	6	LA DESTRA - STORACE	3		1,18%	
	7	GRANDE SUD	0		0,00%	
	8	IL POPOLO DELLA LIBERTA' - BERLUSCONI PRESIDENTE	28		10,98%	
	9	FRATELLI D'ITALIA - CENTRODESTRA NAZIONALE	36		14,12%	
	10	RIVOLUZIONE CIVILE - INGROIA	5		1,96%	
	11	FORZA NUOVA	0		0,00%	
	12	FARE PER FERMARE IL DESCLINO	1		0,39%	
	13	PARTITO DEMOCRATICO	50		19,61%	
	14	SINISTRA ECOLOGIA LIBERTA' CON VENDOLA	8		3,14%	
	15	DIRITTI E LIBERTA' - CENTRO DEMOCRATICO	2		0,78%	
	16	PARTITO COMUNISTA DEI LAVORATORI	0		0,00%	
	17	RIALZATI ABRUZZO! - ABRUZZO FUTURO	2		0,78%	
	18	LISTA AMINISTIA GIUSTIZIA LIBERTA'	0		0,00%	
76 Poggio Cono - Edificio Scolastico	1	MOVIMENTO 5 STELLE	48	188	25,53%	100,00%
	2	CASAPOUND ITALIA	0		0,00%	
	3	CON MONTI PER L'ITALIA	14		7,45%	
	4	LEGA NORD - MARONI	0		0,00%	
	5	INTESA POPOLARE	2		1,06%	
	6	LA DESTRA - STORACE	4		2,13%	
	7	GRANDE SUD	0		0,00%	
	8	IL POPOLO DELLA LIBERTA' - BERLUSCONI PRESIDENTE	56		29,79%	
	9	FRATELLI D'ITALIA - CENTRODESTRA NAZIONALE	23		12,23%	
	10	RIVOLUZIONE CIVILE - INGROIA	0		0,00%	
	11	FORZA NUOVA	0		0,00%	
	12	FARE PER FERMARE IL DESCLINO	0		0,00%	
	13	PARTITO DEMOCRATICO	37		19,68%	
	14	SINISTRA ECOLOGIA LIBERTA' CON VENDOLA	2		1,06%	
	15	DIRITTI E LIBERTA' - CENTRO DEMOCRATICO	0		0,00%	
	16	PARTITO COMUNISTA DEI LAVORATORI	1		0,53%	
	17	RIALZATI ABRUZZO! - ABRUZZO FUTURO	1		0,53%	
	18	LISTA AMINISTIA GIUSTIZIA LIBERTA'	0		0,00%	

SENATO DELLA REPUBBLICA
Risultati elettorali per le 80 sezioni del Comune di Teramo

SEZIONE	LISTA	DESCRIZIONE LISTA	VOTI	TOT SEZ.	% VOTI	TOT % SEZ
77 Nepezzano - Edificio Scolastico	1	MOVIMENTO 5 STELLE	141	391	36,06%	100,00%
	2	CASAPOUND ITALIA	0		0,00%	
	3	CON MONTI PER L'ITALIA	28		7,16%	
	4	LEGA NORD - MARONI	2		0,51%	
	5	INTESA POPOLARE	1		0,26%	
	6	LA DESTRA - STORACE	12		3,07%	
	7	GRANDE SUD	1		0,26%	
	8	IL POPOLO DELLA LIBERTA' - BERLUSCONI PRESIDENTE	70		17,90%	
	9	FRATELLI D'ITALIA - CENTRODESTRA NAZIONALE	36		9,21%	
	10	RIVOLUZIONE CIVILE - INGROIA	5		1,28%	
	11	FORZA NUOVA	1		0,26%	
	12	FARE PER FERMARE IL DESCLINO	2		0,51%	
	13	PARTITO DEMOCRATICO	80		20,46%	
	14	SINISTRA ECOLOGIA LIBERTA' CON VENDOLA	9		2,30%	
	15	DIRITTI E LIBERTA' - CENTRO DEMOCRATICO	1		0,26%	
	16	PARTITO COMUNISTA DEI LAVORATORI	0		0,00%	
	17	RIALZATI ABRUZZO! - ABRUZZO FUTURO	1		0,26%	
	18	LISTA AMINISTIA GIUSTIZIA LIBERTA'	1		0,26%	
78 Colleaterrato Basso - Scuola Materna	1	MOVIMENTO 5 STELLE	207	559	37,03%	100,00%
	2	CASAPOUND ITALIA	0		0,00%	
	3	CON MONTI PER L'ITALIA	29		5,19%	
	4	LEGA NORD - MARONI	2		0,36%	
	5	INTESA POPOLARE	1		0,18%	
	6	LA DESTRA - STORACE	11		1,97%	
	7	GRANDE SUD	1		0,18%	
	8	IL POPOLO DELLA LIBERTA' - BERLUSCONI PRESIDENTE	119		21,29%	
	9	FRATELLI D'ITALIA - CENTRODESTRA NAZIONALE	38		6,80%	
	10	RIVOLUZIONE CIVILE - INGROIA	15		2,68%	
	11	FORZA NUOVA	2		0,36%	
	12	FARE PER FERMARE IL DESCLINO	5		0,89%	
	13	PARTITO DEMOCRATICO	108		19,32%	
	14	SINISTRA ECOLOGIA LIBERTA' CON VENDOLA	15		2,68%	
	15	DIRITTI E LIBERTA' - CENTRO DEMOCRATICO	1		0,18%	
	16	PARTITO COMUNISTA DEI LAVORATORI	2		0,36%	
	17	RIALZATI ABRUZZO! - ABRUZZO FUTURO	0		0,00%	
	18	LISTA AMINISTIA GIUSTIZIA LIBERTA'	3		0,54%	

SENATO DELLA REPUBBLICA
Risultati elettorali per le 80 sezioni del Comune di Teramo

SEZIONE	LISTA	DESCRIZIONE LISTA	VOTI	TOT SEZ.	% VOTI	TOT % SEZ
79	1	MOVIMENTO 5 STELLE	188	615	30,57%	100,00%
	2	CASAPOUND ITALIA	1		0,16%	
	3	CON MONTI PER L'ITALIA	39		6,34%	
	4	LEGA NORD - MARONI	0		0,00%	
	5	INTESA POPOLARE	0		0,00%	
	6	LA DESTRA - STORACE	15		2,44%	
	7	GRANDE SUD	0		0,00%	
	8	IL POPOLO DELLA LIBERTA' - BERLUSCONI PRESIDENTE	113		18,37%	
	9	FRATELLI D'ITALIA - CENTRODESTRA NAZIONALE	39		6,34%	
	10	RIVOLUZIONE CIVILE - INGROIA	13		2,11%	
	11	FORZA NUOVA	1		0,16%	
	12	FARE PER FERMARE IL DESCLINO	9		1,46%	
	13	PARTITO DEMOCRATICO	161		26,18%	
	14	SINISTRA ECOLOGIA LIBERTA' CON VENDOLA	28		4,55%	
	15	DIRITTI E LIBERTA' - CENTRO DEMOCRATICO	3		0,49%	
	16	PARTITO COMUNISTA DEI LAVORATORI	0		0,00%	
	17	RIALZATI ABRUZZO! - ABRUZZO FUTURO	1		0,16%	
	18	LISTA AMINISTIA GIUSTIZIA LIBERTA'	4		0,65%	
80	1	MOVIMENTO 5 STELLE	130	428	30,37%	100,00%
	2	CASAPOUND ITALIA	1		0,23%	
	3	CON MONTI PER L'ITALIA	40		9,35%	
	4	LEGA NORD - MARONI	0		0,00%	
	5	INTESA POPOLARE	1		0,23%	
	6	LA DESTRA - STORACE	20		4,67%	
	7	GRANDE SUD	0		0,00%	
	8	IL POPOLO DELLA LIBERTA' - BERLUSCONI PRESIDENTE	87		20,33%	
	9	FRATELLI D'ITALIA - CENTRODESTRA NAZIONALE	33		7,71%	
	10	RIVOLUZIONE CIVILE - INGROIA	11		2,57%	
	11	FORZA NUOVA	3		0,70%	
	12	FARE PER FERMARE IL DESCLINO	1		0,23%	
	13	PARTITO DEMOCRATICO	85		19,86%	
	14	SINISTRA ECOLOGIA LIBERTA' CON VENDOLA	5		1,17%	
	15	DIRITTI E LIBERTA' - CENTRO DEMOCRATICO	2		0,47%	
	16	PARTITO COMUNISTA DEI LAVORATORI	1		0,23%	
	17	RIALZATI ABRUZZO! - ABRUZZO FUTURO	4		0,93%	
	18	LISTA AMINISTIA GIUSTIZIA LIBERTA'	4		0,93%	